

AVIVA FX40

MPS Maxx

FREV Classe B



Configuration disponible

Dossier et coussin Matrix / Appui-tête
Elan / Accessoires de positionnement /
Dossier électrique à compensation
170° / Batterie 60 Ah / REM400 /
programmable à 12 km/h...

Adjonctions incluses

Lift/Bascule d'assise 45°
(LPPR/PLV 1500,00€)
Repose-jambe électrique
(LPPR/PLV 1250,00€)

Adjonctions disponibles

Appui-tête
(LPPR/PLV 160,00€)
PAP membres inférieurs
(LPPR/PLV dans la limite de 600,00€)
PAP membres supérieurs
(LPPR/PLV dans la limite de 600,00€)
Commande personnalisée
(LPPR/PLV 1500,00€)
Tablette


Prix Public TTC (LPPR/PLV)

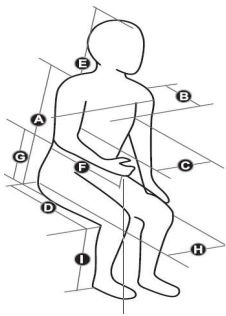
23 819,25 €

Forfait MAD1 Niveau 3 : 375,00 € (LPPR)

Forfait de livraison : 50,00 € (LPPR)



Informations client	Caractéristiques produit
Date :	Largeur hors tout 604 mm 
Référence d'achat :	Hauteur d'assise à partir de 470 mm
Code client :	Moteurs 340W 4 pôles
Cachet du distributeur :	Vitesse 10 km/h ou 10 km/h programmable à 12 km/h
	Batteries 60 Ah (jusqu'à 27 km d'autonomie)
	Electronique LiNX
	Roues motrices 14"
	Franchissement 83 mm
	Poids max utilisateur 113 kg
	Garantie 2 ans hors batteries et pièces d'usure
Commandes	
<p>Pour passer vos commandes ou réaliser vos devis, utilisez notre e-commerce dans votre espace Invacare Pro sur www.invacare.fr, ou commandez par e-mail à : commandesfr@invacare.com</p> <p>Les codes et montants LPPR sont donnés à titre indicatif et n'engagent en aucun cas Invacare®. Les tarifs publics et les options sans supplément de prix sont donnés à titre indicatif et peuvent être revus sans délai pour toute nouvelle commande.</p>	

<input type="checkbox"/> Sélectionner les options choisies par une croix dans les cases		<input checked="" type="checkbox"/> Configuration standard		<input type="checkbox"/> Options sans supplément de prix	
Invacare® AVIVA® FX40 MPS Maxx FREV				Euros	
				Prix Public	LPPR/PLV
ATTENTION - MESURE ANTHROPOMETRIQUES OBLIGATOIRES				Commentaires	
<p>A remplir - <u>Mesure en centimètre</u></p> <p>Taille de l'utilisateur (cm) :</p> <p>Poids de l'utilisateur (kg) :</p> <p>A. Coussin d'assise à l'épaule (cm) :</p> <p>B. Profondeur du tronc (cm) :</p> <p>C. Largeur de torse (cm) :</p> <p>D. Du dossier à l'arrière du genou (cm) Gauche : droit :</p> <p>E : Coussin d'assise jusqu'au dessus de tête (cm) :</p> <p>F : Du coude à la main (cm) :</p> <p>G. Coussin d'assise au coude (cm) :</p> <p>H. Largeur des hanches (cm) :</p> <p>I. Longueur UL (cm) Gauche : Droit :</p> <p>Epaisseur du coussin (cm) :</p>					
Invacare® AVIVA® FX40 MPS Maxx FREV				Euros	
				Prix Public	LPPR/PLV
CODE	DESIGNATION	NC : Non Compatible NC : 9999 : non compatible avec la référence 9999	HT	TTC	
JEA0000	<input type="checkbox"/> Invacare® AVIVA® FX40 MPS Maxx FREV Classe B - Code LPPR 9539930 + 9934282 + 9928838		22 577,49	23 819,25	23 819,25
Verticalisation					
JEA0100	<input type="checkbox"/> Verticalisation - Inclus : barre rembourrée pectorale amovible et appuis sous-rotuliens, réglables en hauteur et en profondeur		◆	◆	
ASSISE					
Hauteur sol-plaque d'assise					
JEA0200	<input type="checkbox"/> 470 mm		◆	◆	
JEA0210	<input type="checkbox"/> 495 mm		○	○	
Bascule d'assise et inclinaison de dossier					
JEA0300	<input type="checkbox"/> Bascule d'assise électrique à translation MPS Maxx de 0° à 45° et inclinaison dossier électrique Biomécanique à Forte Compensation (BFC) de 90° à 170°		◆	◆	
Module de verticalisation					
JEA0400	<input type="checkbox"/> Module de verticalisation MPS		◆	◆	
Elevateur d'assise					
JEA0500	<input type="checkbox"/> Elevateur d'assise 7" (18cm)		◆	◆	1500,00 (7)
Largeur d'assise réglable par pas de 25 mm (Préréglage d'usine)					
JEA0600	<input type="checkbox"/> 405 mm		○	○	
JEA0610	<input type="checkbox"/> 430 mm		○	○	
JEA0620	<input type="checkbox"/> 455 mm		○	○	
JEA0630	<input type="checkbox"/> 485 mm		○	○	
JEA0640	<input type="checkbox"/> 510 mm		○	○	
Profondeur d'assise réglable en continu (Préréglage d'usine)					
JEA0700	<input type="checkbox"/> 405 mm		○	○	
JEA0710	<input type="checkbox"/> 430 mm		○	○	
JEA0720	<input type="checkbox"/> 455 mm		○	○	
JEA0730	<input type="checkbox"/> 485 mm		○	○	
JEA0740	<input type="checkbox"/> 510 mm		○	○	
Coussin d'assise					
JEA0800	<input type="checkbox"/> Coussin d'assise Matrx Libra - 2 housses Startex biextensible noire		◆	◆	
JEA0810	<input type="checkbox"/> Coussin d'assise Matrx Libra - 2 housses Spacetex (Mesh)		189,57	200,00	600,00 (5)
JEA0820	<input type="checkbox"/> Coussin d'assise Matrx Libra - 2 housses PU biextensible		189,57	200,00	600,00 (5)
JEA0840	<input type="checkbox"/> Coussin d'assise Matrx Vi - housse Spacetex (Mesh) - deuxième housse intérieure imperméable incluse		189,57	200,00	600,00 (5)
Première cale de positionnement pour coussin Matrx Libra					
JEA1980	<input type="checkbox"/> Plot d'abduction Matrx (hauteur 4 cm) l'unité	NC 2140, 2141, 2142, 2143	47,39	50,00	600,00 (5)
JEA1981	<input type="checkbox"/> Biseau crural, l'unité	NC 2140, 2141, 2142, 2144	47,39	50,00	600,00 (5)
JEA1982	<input type="checkbox"/> Biseau fessier, la paire	NC 2140, 2141, 2142, 2145	47,39	50,00	600,00 (5)
JEA1983	<input type="checkbox"/> Biseau latéral, l'unité	NC 2140, 2141, 2142, 2146	47,39	50,00	600,00 (5)
(5) code LPPR : 9977848 - VPH, adjonction, PAP, forfait B adjonction membre inférieur dans la limite - 600,00 € (7) code LPPR : 9928838 - VHP, adjonction, supplément pour élévation électrique (lift) - 1500,00€ - Inclus dans le prix de base du fauteuil					



Invacare® AVIVA® FX40 MPS Maxx FREV				Euros		
				Prix Public	LPPR/PLV	
Deuxième cale de positionnement pour coussin Matrx Libra						
JEA1980	<input type="checkbox"/>	Plot d'abduction Matrx (hauteur 4 cm) l'unité	NC 2140, 2141, 2142, 2143	47,39	50,00	600,00 (5)
JEA1981	<input type="checkbox"/>	Biseau crural, l'unité	NC 2140, 2141, 2142, 2144	47,39	50,00	600,00 (5)
JEA1982	<input type="checkbox"/>	Biseau fessier, la paire	NC 2140, 2141, 2142, 2145	47,39	50,00	600,00 (5)
JEA1983	<input type="checkbox"/>	Biseau latéral, l'unité	NC 2140, 2141, 2142, 2146	47,39	50,00	600,00 (5)
Cale de positionnement pour coussin Matrx Vi						
JEA1985	<input type="checkbox"/>	Kit d'obliquité pelvienne Matrx Vi (2 cales de 13mm)		94,79	100,00	600,00 (5)
Harnais						
JEA0900	<input type="checkbox"/>	Harnais rembourré 2 points		◆	◆	
JEA0910	<input type="checkbox"/>	Support de tronc antérieur Monoflex, Small (75 mm x 395 mm)		189,57	200,00	600,00 (4)
JEA0920	<input type="checkbox"/>	Support de tronc antérieur Monoflex, Medium (100 mm x 464 mm)		189,57	200,00	600,00 (4)
JEA0930	<input type="checkbox"/>	Support de tronc antérieur Monoflex, large (114 mm x 546 mm)		189,57	200,00	600,00 (4)
JEA0940	<input type="checkbox"/>	Support de tronc antérieur Monoflex, ouverture centrale, Small (63.5 mm x 395 mm)		189,57	200,00	600,00 (4)
JEA0950	<input type="checkbox"/>	Support de tronc antérieur Monoflex, ouverture centrale, Médium (83 mm x 464 mm)		189,57	200,00	600,00 (4)
JEA0960	<input type="checkbox"/>	Support de tronc antérieur Monoflex, ouverture centrale, large (89 mm x 546 mm)		189,57	200,00	600,00 (4)
Barre de maintien						
JEA0970	<input type="checkbox"/>	Barre de maintien enveloppée de mousse - Montage à gauche	NC : 1020, 3110, 3130, 3150, 3170	◆	◆	
JEA0980	<input type="checkbox"/>	Barre de maintien enveloppée de mousse - Montage à droite	NC : 1010, 3100, 3120, 3140, 3160	○	○	
JEA0990	<input type="checkbox"/>	Barre de maintien à coussin plat - Montage à gauche	NC : 1020, 3110, 3130, 3150, 3170	○	○	
JEA1000	<input type="checkbox"/>	Barre de maintien à coussin plat - Montage à droite	NC : 1010, 3100, 3120, 3140, 3160	○	○	
Tablette						
JEA1010	<input type="checkbox"/>	Tablette à hauteur réglable en plastique (533 mm x 305 mm), montage à gauche	NC : 3110, 3130, 3150, 3170	125,12	132,00	132,00 (3)
JEA1020	<input type="checkbox"/>	Tablette à hauteur réglable en plastique (533 mm x 305 mm), montage à droite	NC : 3100, 3120, 3140, 3160	125,12	132,00	
Ceintures						
JEA1025	<input type="checkbox"/>	Ceinture Q-Strait 940 mm S5-6329-13 (conforme à la norme ISO7176-19 : 2001 pour le transport des personnes)	NC : 3110, 3130, 3150, 3169	○	○	
JEA1030	<input type="checkbox"/>	Bouton à pousser, longueur 1220 mm		○	○	
JEA1040	<input type="checkbox"/>	Bouton à pousser, longueur 1524 mm		◆	◆	
JEA1050	<input type="checkbox"/>	Bouton à pousser, longueur 1803 mm		○	○	
JEA1060	<input type="checkbox"/>	Ceinture Bodypoint sous-abdominale rembourrée 2 points		189,57	200,00	600,00 (5)
JEA1070	<input type="checkbox"/>	Ceinture Bodypoint sous-abdominale rembourrée 4 points		189,57	200,00	600,00 (5)
Appui-tête Elan avec housse respirante						
JEA1100	<input type="checkbox"/>	Appui-tête Elan Standard 6"		151,66	160,00	160,00 (1)
JEA1110	<input type="checkbox"/>	Appui-tête Elan Standard 10"		151,66	160,00	160,00 (1)
JEA1120	<input type="checkbox"/>	Appui-tête Elan Standard 14"		151,66	160,00	160,00 (1)
JEA1130	<input type="checkbox"/>	Appui-tête Elan Occipital 9"		151,66	160,00	160,00 (1)
JEA1140	<input type="checkbox"/>	Appui-tête Elan Occipital 12"		151,66	160,00	160,00 (1)
JEA1150	<input type="checkbox"/>	Appui-tête Elan 4 points 9"		151,66	160,00	160,00 (1)
JEA1160	<input type="checkbox"/>	Appui-tête Elan 4 points 12"		151,66	160,00	160,00 (1)
Housse d'appui-tête alternative						
JEA1170	<input type="checkbox"/>	Housse PU bi-extensible		○	○	
Support d'appui-tête						
JEA1180	<input type="checkbox"/>	Support fixe, non amovible	NC : 1510 à 1550	○	○	
JEA1190	<input type="checkbox"/>	Support Elan Standard, multi-réglable, 38 cm de hauteur		◆	◆	
JEA1200	<input type="checkbox"/>	Support Elan rallongé, multi-réglable, 38 cm de hauteur		○	○	
JEA1210	<input type="checkbox"/>	Support Loxx , Standard, 38 cm		○	○	
JEA1220	<input type="checkbox"/>	Support Loxx , Mini, 28 cm		○	○	



0910 / 0920
0930



0940 / 0950 /
0960



0970 / 0980



0990 / 1000



1030 / 1040 /
1050



1060



1070



1100
1110
1120



1130
1140



1150
1160



1180



1190



1210
1220

(1) code LPPR : 9913245 - VPH, adjonction supplément appui-tête réglable - 160,00 €

(3) code LPPR : 9947184 - VPH, adjonction tablette complète - 132,00 €

(4) code LPPR : 9981399 - VPH, adjonction, PAP, forfait A adjonction membre supérieur dans la limite - 600,00 €

(5) code LPPR : 9977848 - VPH, adjonction, PAP, forfait B adjonction membre inférieur dans la limite - 600,00 €



0910 / 0920
0930



0940 / 0950 /
0960



0970 / 0980



0990 / 1000



1030 / 1040 /
1050



1060



1070



1100
1110
1120



1130
1140



1150
1160



1180



1190



1210
1220

(1) code LPPR : 9913245 - VPH, adjonction supplément appui-tête réglable - 160,00 €

(3) code LPPR : 9947184 - VPH, adjonction tablette complète - 132,00 €

(4) code LPPR : 9981399 - VPH, adjonction, PAP, forfait A adjonction membre supérieur dans la limite - 600,00 €

(5) code LPPR : 9977848 - VPH, adjonction, PAP, forfait B adjonction membre inférieur dans la limite - 600,00 €

Invacare® AVIVA® FX40 MPS Maxx FREV				Euros		
				Prix Public	LPPR/PLV	
Réglage de la hauteur du dossier (hauteur plaque d'assise -> haut du dossier avec 200mm d'écart entre la plaque d'assise et le bas du dossier recommandé)						
JEA1300	<input type="checkbox"/>	505 mm	NC : 1500, 1510, 1520, 1530, 1610, 1620, 1630, 1640	<input type="radio"/>	<input type="radio"/>	
JEA1310	<input type="checkbox"/>	530 mm	NC : 1500, 1510, 1520, 1530, 1610, 1620, 1630, 1640	<input type="radio"/>	<input type="radio"/>	
JEA1320	<input type="checkbox"/>	555 mm	NC : 1500, 1620, 1630, 1640	<input type="radio"/>	<input type="radio"/>	
JEA1330	<input type="checkbox"/>	580 mm	NC : 1500, 1620, 1630, 1640	<input type="radio"/>	<input type="radio"/>	
JEA1340	<input type="checkbox"/>	610 mm	NC : 1630, 1640	<input type="radio"/>	<input type="radio"/>	
JEA1350	<input type="checkbox"/>	635 mm	NC : 1630, 1640	<input type="radio"/>	<input type="radio"/>	
JEA1360	<input type="checkbox"/>	660 mm	NC : 1640	<input type="radio"/>	<input type="radio"/>	
JEA1370	<input type="checkbox"/>	685 mm	NC : 1640	<input type="radio"/>	<input type="radio"/>	
JEA1380	<input type="checkbox"/>	710 mm		<input type="radio"/>	<input type="radio"/>	
Type de dossier Matrx (revêtement Mesh micro-aéré noir)						
JEA1500	<input type="checkbox"/>	High Back	NC : 1600, 1610	◆	◆	
JEA1510	<input type="checkbox"/>	Matrx Elite E2	NC : 1600	189,57	200,00	600,00 (4)
JEA1520	<input type="checkbox"/>	Matrx Elite TR	NC : 1600	189,57	200,00	600,00 (4)
JEA1530	<input type="checkbox"/>	Matrx Elite E2 Deep	NC : 1600, 2200 à 2270	379,15	400,00	600,00 (4)
JEA1540	<input type="checkbox"/>	Matrx Posture Back	NC : 1610, 2200 à 2270	379,15	400,00	600,00 (4)
JEA1550	<input type="checkbox"/>	Matrx Posture Back Deep	NC : 1610, 2200 à 2270	379,15	400,00	600,00 (4)
Hauteur de dossier Matrx (200mm d'écart entre la plaque d'assise et le bas du dossier est recommandé)						
JEA1600	<input type="checkbox"/>	305 mm		<input type="radio"/>	<input type="radio"/>	
JEA1610	<input type="checkbox"/>	355 mm		<input type="radio"/>	<input type="radio"/>	
JEA1620	<input type="checkbox"/>	405 mm		<input type="radio"/>	<input type="radio"/>	
JEA1630	<input type="checkbox"/>	455 mm		<input type="radio"/>	<input type="radio"/>	
JEA1640	<input type="checkbox"/>	505 mm		<input type="radio"/>	<input type="radio"/>	
ACCOUDOIRS						
Accoudoirs relevables et parallèles						
JEA1800	<input type="checkbox"/>	Accoudoirs relevables		◆	◆	
JEA1805	<input type="checkbox"/>	Accoudoirs relevables vers l'extérieur		<input type="radio"/>	<input type="radio"/>	
Longueur de tubes d'accoudoir						
Côté gauche						
JEA1810	<input type="checkbox"/>	Tube long accoudoir gauche		<input type="radio"/>	<input type="radio"/>	
JEA1820	<input type="checkbox"/>	Tube court accoudoir gauche		◆	◆	
Côté droit						
JEA1830	<input type="checkbox"/>	Tube long accoudoir droit		<input type="radio"/>	<input type="radio"/>	
JEA1840	<input type="checkbox"/>	Tube court accoudoir droit		◆	◆	
Manchette Standard						
Côté gauche						
JEA1850	<input type="checkbox"/>	Manchette standard longue 355 mm gauche	NC : 1970	<input type="radio"/>	<input type="radio"/>	
JEA1860	<input type="checkbox"/>	Manchette standard courte 254 mm gauche	NC : 1970	<input type="radio"/>	<input type="radio"/>	
JEA1870	<input type="checkbox"/>	Manchette longue gauche (coussin mousse Soft, longueur 355 mm, épaisseur 40 mm)	NC : 1970	<input type="radio"/>	<input type="radio"/>	
JEA1880	<input type="checkbox"/>	Manchette standard gauche (coussin mousse Soft longueur 254 mm, épaisseur 40 mm)	NC : 1970	<input type="radio"/>	<input type="radio"/>	
JEA1890	<input type="checkbox"/>	Manchette longue gauche (coussin mousse viscoélastique, revêtement Startex , longueur 355 mm, épaisseur 40 mm)	NC : 1970	<input type="radio"/>	<input type="radio"/>	
JEA1900	<input type="checkbox"/>	Manchette standard gauche (coussin mousse viscoélastique, revêtement Startex , longueur 254 mm, épaisseur 40 mm)	NC : 1970	◆	◆	
JEA1910	<input type="checkbox"/>	Manchette multi-position, longue 355 mm G	NC : 1970	<input type="radio"/>	<input type="radio"/>	
JEA1920	<input type="checkbox"/>	Manchette multi-position, courte 254 mm G	NC : 1970	<input type="radio"/>	<input type="radio"/>	
JEA1930	<input type="checkbox"/>	Manchette gel courte gauche 51 x 305 mm	NC : 1970	<input type="radio"/>	<input type="radio"/>	
JEA1940	<input type="checkbox"/>	Manchette gel médium gauche 89 x 305 mm	NC : 1970	<input type="radio"/>	<input type="radio"/>	
JEA1950	<input type="checkbox"/>	Manchette gel longue gauche 89 x 355 mm	NC : 1970	<input type="radio"/>	<input type="radio"/>	
JEA1960	<input type="checkbox"/>	Gouttière gauche, 114 x 330 mm		<input type="radio"/>	<input type="radio"/>	
Appui palmaire gauche						
JEA1970	<input type="checkbox"/>	Appui palmaire gauche, 114 x 127 mm		<input type="radio"/>	<input type="radio"/>	



1500



1510 1530



1540 1550



1800



1850 / 1860
2000 / 2010



1870
1880



1890
1900
2040
2050



1910 / 1920
2060 / 2070

(4) code LPPR : 9981399 - VPH, adjonction, PAP, forfait A adjonction membre supérieur dans la limite - 600,00 €



1500



1510

1530



1540

1550



1800



1850 / 1860
2000 / 2010



1870
1880



1890
1900
2040
2050



1910 / 1920
2060 / 2070

(4) code LPPR : 9981399 - VPH, adjonction, PAP, forfait A adjonction membre supérieur dans la limite - 600,00 €

Invacare® AVIVA® FX40 MPS Maxx FREV				Euros		
				Prix Public	LPPR/PLV	
Côté droit						
JEA2000	<input type="checkbox"/>	Manchette standard longue 355 mm, droit	NC : 2120	○	○	
JEA2010	<input type="checkbox"/>	Manchette standard courte 254 mm droit	NC : 2120	○	○	
JEA2020	<input type="checkbox"/>	Manchette longue droite (coussin mousse Soft, longueur 355 mm, épaisseur 40 mm)	NC : 2120	○	○	
JEA2030	<input type="checkbox"/>	Manchette standard droite (coussin mousse Soft longueur 254 mm, épaisseur 40 mm)	NC : 2120	○	○	
JEA2040	<input type="checkbox"/>	Manchette longue droite (coussin mousse viscoélastique, revêtement Startex , longueur 355 mm, épaisseur 40 mm)	NC : 2120	○	○	
JEA2050	<input type="checkbox"/>	Manchette standard droite (coussin mousse viscoélastique, revêtement Startex , longueur 255 mm, épaisseur 40 mm)	NC : 2120	◆	◆	
JEA2060	<input type="checkbox"/>	Manchette multi-position, longue 355 mm droite	NC : 2120	○	○	
JEA2070	<input type="checkbox"/>	Manchette multi-position, courte 254 mm droite	NC : 2120	○	○	
JEA2080	<input type="checkbox"/>	Manchette gel courte droite 51 x 305 mm	NC : 2120	○	○	
JEA2090	<input type="checkbox"/>	Manchette gel médium droite 89 x 305 mm	NC : 2120	○	○	
JEA2100	<input type="checkbox"/>	Manchette gel longue droite 89 x 355 mm	NC : 2120	○	○	
JEA2110	<input type="checkbox"/>	Gouttière droite, 114 x 330 mm		○	○	
Appui palmaire droit						
JEA2120	<input type="checkbox"/>	Appui palmaire droit, 114 x 127 mm		○	○	
CALE-TRONCS						
Coussin de cale-tronc MAXX fixe, gauche (longueur x hauteur)						
JEA2200	<input type="checkbox"/>	Coussin de cale-tronc Maxx Style XS, gauche 110 x 83 mm		94,79	100,00	600,00 (4)
JEA2210	<input type="checkbox"/>	Coussin de cale-tronc Maxx Style S, gauche 135 x 90 mm		94,79	100,00	600,00 (4)
JEA2220	<input type="checkbox"/>	Coussin de cale-tronc Maxx Style M, gauche 145 x 95 mm		94,79	100,00	600,00 (4)
JEA2230	<input type="checkbox"/>	Coussin de cale-tronc Maxx Style L, gauche 165 x 110 mm		94,79	100,00	600,00 (4)
Coussin de cale-tronc MAXX fixe, droit (longueur x hauteur)						
JEA2240	<input type="checkbox"/>	Coussin de cale-tronc Maxx Style XS, droit 110 x 83 mm		94,79	100,00	600,00 (4)
JEA2250	<input type="checkbox"/>	Coussin de cale-tronc Maxx Style S, droit 135 x 90 mm		94,79	100,00	600,00 (4)
JEA2260	<input type="checkbox"/>	Coussin de cale-tronc Maxx Style M, droit 145 x 95 mm		94,79	100,00	600,00 (4)
JEA2270	<input type="checkbox"/>	Coussin de cale-tronc Maxx Style L, droit 165 x 110 mm		94,79	100,00	600,00 (4)
Support de cale-tronc MAXX escamotable, gauche						
JEA2280	<input type="checkbox"/>	Fixation de cale-tronc escamotable, gauche		◆	◆	
Support de cale-tronc rallongé gauche						
JEA2290	<input type="checkbox"/>	Support de cale-tronc rallongé, gauche, 25 mm		○	○	
Support de cale-tronc MAXX escamotable droite						
JEA2300	<input type="checkbox"/>	Fixation de cale-tronc escamotable, droite		◆	◆	
Support de cale-tronc rallongé droite						
JEA2310	<input type="checkbox"/>	Support de cale-tronc rallongé, droite, 25 mm		○	○	
CALE-CUISSSES						
Coussin de cale-cuisse gauche (longueur x hauteur)						
JEA2400	<input type="checkbox"/>	Coussin cale-cuisse XS, gauche 140 x 102 mm		94,79	100,00	600,00 (5)
JEA2410	<input type="checkbox"/>	Coussin cale-cuisse S, gauche 178 x 152 mm		94,79	100,00	600,00 (5)
JEA2420	<input type="checkbox"/>	Coussin cale-cuisse M, gauche 229 x 102 mm		94,79	100,00	600,00 (5)
JEA2430	<input type="checkbox"/>	Coussin cale-cuisse L, gauche 330 x 102 mm		94,79	100,00	600,00 (5)
Coussin de cale-cuisse droit (longueur x hauteur)						
JEA2440	<input type="checkbox"/>	Coussin cale-cuisse XS, droite 140 x 102 mm		94,79	100,00	600,00 (5)
JEA2450	<input type="checkbox"/>	Coussin cale-cuisse S, droite 178 x 152 mm		94,79	100,00	600,00 (5)
JEA2460	<input type="checkbox"/>	Coussin cale-cuisse M, droite 229 x 102 mm		94,79	100,00	600,00 (5)
JEA2470	<input type="checkbox"/>	Coussin cale-cuisse L, droite 330 x 102 mm		94,79	100,00	600,00 (5)
(4) code LPPR : 9981399 - VPH, adjonction, PAP, forfait A adjonction membre supérieur dans la limite - 600,00 €						
(5) code LPPR : 9977848 - VPH, adjonction, PAP, forfait B adjonction membre inférieur dans la limite - 600,00 €						



1930 / 1940
1950 / 2080



1960 / 2110



1970 / 2120



2200 / 2210
2220 / 2230



2240 / 2250
2260 / 2270



2280 / 2300



2290 / 2310



2400



2410
2450



2420 / 2460



2430 / 2470



1930 / 1940
1950 / 2080



1960 / 2110



1970 / 2120



2200 / 2210
2220 / 2230



2240 / 2250
2260 / 2270



2280 / 2300



2290 / 2310



2400 2410
2450

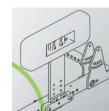


2420 / 2460



2430 / 2470

Invacare® AVIVA® FX40 MPS Maxx FREV				Euros	
				Prix Public	LPPR/PLV
CALE-CUISSSES					
Côté gauche					
JEA2480	<input type="checkbox"/>	Fixation fixe, montée au niveau de la hanche		○	○
JEA2490	<input type="checkbox"/>	Amovible, montée au niveau de la hanche		○	○
JEA2500	<input type="checkbox"/>	Fixation à démontage rapide, multi-réglable, montée au niveau de la hanche		○	○
JEA2510	<input type="checkbox"/>	Fixation à démontage rapide, multi-réglable, montée au niveau du genou		○	○
JEA2520	<input type="checkbox"/>	Fixation rallongée, démontage rapide, multi-réglable, montée au niveau de la hanche		○	○
JEA2530	<input type="checkbox"/>	Fixation rallongée, démontage rapide, multi-réglable, montée au niveau du genou		○	○
Côté droit					
JEA2540	<input type="checkbox"/>	Fixation fixe, montée au niveau de la hanche		○	○
JEA2550	<input type="checkbox"/>	Amovible, montée au niveau de la hanche		○	○
JEA2560	<input type="checkbox"/>	Fixation à démontage rapide, multi-réglable, montée au niveau de la hanche		○	○
JEA2570	<input type="checkbox"/>	Fixation à démontage rapide, multi-réglable, montée au niveau du genou		○	○
JEA2580	<input type="checkbox"/>	Fixation rallongée, démontage rapide, multi-réglable, montée au niveau de la hanche		○	○
JEA2590	<input type="checkbox"/>	Fixation rallongée, démontage rapide, multi-réglable, montée au niveau du genou		○	○
REPOSE-JAMBES CENTRAL					
Repose-jambes central réglable en inclinaison avec appui-mollets					
JEA2600	<input type="checkbox"/>	Synchronisé avec la verticalisation Inclus : appuis sous-rotuliens Electrique BDC avec compensation		◆	◆
		A compléter - Mesures en mm - Du genou au talon : Epaisseur du coussin (à soustraire) : Compression du coussin (à ajouter) : UL (de la plaque d'assise au repose pied) :			1250,00 (2)
UL de réglage du repose-jambes central					
JEA2610	<input type="checkbox"/>	203 - 305 mm	NC : 2650	○	○
JEA2630	<input type="checkbox"/>	330 - 406/430 mm	NC : 2640	○	○
Coussins d'appui-mollets (hauteur x largeur)					
JEA2640	<input type="checkbox"/>	Coussins d'appui-mollets 140mm x 102mm		○	○
JEA2650	<input type="checkbox"/>	Coussins d'appui-mollets 190mm x 150mm		◆	◆
Palette gauche (largeur x profondeur)					
JEA2655	<input type="checkbox"/>	Palette MAXX ajustable gauche - 140 - 150 x 240 - 290 mm (conforme à la norme ISO7176-19 : 2001 pour le transport des personnes)		○	○
JEA2660	<input type="checkbox"/>	Palette taille S gauche - 140 x 190 mm		○	○
JEA2670	<input type="checkbox"/>	Palette taille M gauche - 140 x 240 mm		◆	◆
JEA2680	<input type="checkbox"/>	Palette taille L gauche - 150 x 290 mm		○	○
Palette droite (largeur x profondeur)					
JEA2685	<input type="checkbox"/>	Palette MAXX ajustable droite - 140 - 150 x 240 - 290 mm (conforme à la norme ISO7176-19 : 2001 pour le transport des personnes)		○	○
JEA2690	<input type="checkbox"/>	Palette taille S droite - 140 x 190 mm		○	○
JEA2700	<input type="checkbox"/>	Palette taille M droite - 140 x 240 mm		◆	◆
JEA2710	<input type="checkbox"/>	Palette taille L droite - 150 x 290 mm		○	○
Appuis sous-rotuliens					
JEA2720	<input type="checkbox"/>	Appuis sous-rotuliens modulaires avec réglable en hauteur, en profondeur et en angle		◆	◆
JEA2730	<input type="checkbox"/>	Appuis sous-rotuliens modulaires avec réglage asymétrique	Permet un réglage individuel des genouillères	○	○
Coussins sous-rotulien					
JEA2740	<input type="checkbox"/>	Coussin de 254 mm pour genouillères		○	○
JEA2750	<input type="checkbox"/>	Coussin de 203 mm pour genouillères		◆	◆
JEA2760	<input type="checkbox"/>	Coussin de 150 mm pour genouillères		○	○



2480 / 2490
2540 / 2550



2500 / 2510
2520 / 2530
2560 / 2570
2580 / 2590



2600



2640 / 2650
















2720



2740 / 2750
2760

(2) code LPPR : 9934282 - VPH, adjonction repose-jambe électrique droit et gauche pour FRE - 1250,00 € - Inclus dans le prix de base du fauteuil

Invacare® AVIVA® FX40 MPS Maxx FREV				Euros		
				Prix Public	LPPR/PLV	
COMMANDES ELECTRONIQUES LINX						
Commande principale pour Electronique LINX						
JEA3000	<input type="checkbox"/>	Manipulateur LINX REM211 : Conduite et contrôle des vérins	NC : Commandes spéciales	○	○	
JEA3010	<input type="checkbox"/>	Manipulateur LINX REM216 : Conduite, contrôle des vérins et de l'éclairage	NC : Commandes spéciales	○	○	
JEA3020	<input type="checkbox"/>	Manipulateur LINX REM400 : Ecran couleur tactile 3,5" et bluetooth - Conduite, contrôle des vérins et de l'éclairage, émulation souris		◆	◆	
JEA3030	<input type="checkbox"/>	Ecran de contrôle LINX REM500 : Ecran couleur tactile 3,5" et bluetooth - Conduite, contrôle des vérins et de l'éclairage, émulation souris - NECESSITE UNE COMMANDE SPECIALE		○	○	
Option REM400						
JEA3040	<input type="checkbox"/>	Interrupteurs à bascule programmables pour manipulateur REM400 (par défaut : marche /arrêt et potentiomètre de vitesse), la paire		○	○	
Montage de la commande principale (REM211/216/400)						
JEA3100	<input type="checkbox"/>	Fixation à droite, non escamotable	NC : 3610	◆	◆	
JEA3110	<input type="checkbox"/>	Fixation à gauche, non escamotable	NC : 3620	○	○	
JEA3120	<input type="checkbox"/>	Support Quad Link , escamotable à droite, réversible, réglable en hauteur	NC : 3610	○	○	
JEA3130	<input type="checkbox"/>	Support Quad Link , escamotable à gauche, réversible, réglable en hauteur	NC : 3620	○	○	
JEA3140	<input type="checkbox"/>	Support Maxx Resolve , escamotable à droite, réversible, réglable en hauteur	NC : 3610	○	○	
JEA3150	<input type="checkbox"/>	Support Maxx Resolve , escamotable à gauche, réversible, réglable en hauteur	NC : 3620	○	○	
Montage de l'écran de contrôle LINX REM500						
JEA3160	<input type="checkbox"/>	Fixation escamotable à droite, multi-réglable	NC : 3610	◆	◆	
JEA3170	<input type="checkbox"/>	Fixation escamotable à gauche, multi-réglable	NC : 3620	○	○	
Double commande LINX						
JEA3200	<input type="checkbox"/>	Double commande tierce-personne LINX Compact - 3 profils de conduite dédiés		1 421,80	1 500,00	1500,00 (6)
JEA3210	<input type="checkbox"/>	Fixation à droite - uniquement Compact	NC : 3430	◆	◆	
JEA3220	<input type="checkbox"/>	Fixation à gauche - uniquement Compact	NC : 3440	○	○	
Joystick Compact LINX						
JEA3300	<input type="checkbox"/>	Joystick LINX Compact Proportionnel (force de déflexion : 160 g)		1 421,80	1 500,00	1500,00 (6)
JEA3310	<input type="checkbox"/>	Joystick LINX Compact Proportionnel Low Force (force de déflexion : 112 g)		1 421,80	1 500,00	1500,00 (6)
Joysticks alternatifs, accessoires et montages						
Commande occipitale à capteurs de proximité - Technologie ATOM						
JEX3500	<input type="checkbox"/>	ATOM ASL104 + contacteur egg		5 648,34	5 959,00	Sur devis
JEX3510	<input type="checkbox"/>	PROTON ASL104P + contacteur egg		5 648,34	5 959,00	Sur devis (9)
Contacteurs à capteur de proximité - Technologie ATOM						
JEX3600	<input type="checkbox"/>	4 contacteurs à capteur de proximité ASL 106		6 129,86	6 467,00	Sur devis (9)
JEX3610	<input type="checkbox"/>	Montage central sur tablette ASL619, escamotable à droite		○	○	
JEX3620	<input type="checkbox"/>	Montage central sur tablette ASL619, escamotable à gauche		○	○	
JEX3630	<input type="checkbox"/>	Montage personnalisé, merci de nous préciser votre demande :		Sur devis		Sur devis (9)



REM211

REM216

REM400
Bluetooth

REM500
Bluetooth

JEA3040

3120 / 3130

3140 / 3150

3160
3170

3200

3300
3310

3510

3600

(6) code LPPR : 9982884 - VPH, adjonction, boîtier de commande personnalisé - 1500,00 €

(9) code LPPR : 4960062 - VHP, adjonction spécifique, supplément sur devis - Sur devis




(6) code LPPR : 9982884 - VPH, adjonction, boîtier de commande personnalisé - 1500,00 €


(9) code LPPR : 4960062 - VHP, adjonction spécifique, supplément sur devis - Sur devis

Invacare® AVIVA® FX40 MPS Maxx FREV				Euros		
				Prix Public	LPPR/PLV	
Accessoires sans fil pour ATOM						
JEX3700	<input type="checkbox"/>	Triple receveur		<input type="radio"/>	<input type="radio"/>	
JEX3710	<input type="checkbox"/>	Emulation souris		<input type="radio"/>	<input type="radio"/>	
Commande au souffle et à capteurs de proximité						
JEA3720	<input type="checkbox"/>	Commande au souffle ASL109 (avant/arrière) et à capteurs de proximité (droite/gauche), livré avec Module d'entrée, tube et embout buccal ASL301LIP		6 731,75	7 102,00	Sur devis (9)
Interfaces LiNX						
JEA3750	<input type="checkbox"/>	Module de sortie LiNX (DLX-OUT500)		591,47	624,00	Sur devis (9)
OPTIONS COMPLEMENTAIRES LiNX						
Port de charge USB						
JEA3760	<input type="checkbox"/>	Prises de charge USB		<input type="radio"/>	<input type="radio"/>	
Embouts Joystick Bodypoint						
JEA3800	<input type="checkbox"/>	Embout ergonomique en U - largeur 76 mm (3")		<input type="radio"/>	<input type="radio"/>	
JEA3810	<input type="checkbox"/>	Embout ergonomique en U - largeur 100 mm (4")		<input type="radio"/>	<input type="radio"/>	
JEA3820	<input type="checkbox"/>	Embout dôme caoutchouc - diamètre 66 mm		<input type="radio"/>	<input type="radio"/>	
JEA3830	<input type="checkbox"/>	Embout champignon rainuré (possible de couper pour réduire sa hauteur) diamètre 42		<input type="radio"/>	<input type="radio"/>	
JEA3840	<input type="checkbox"/>	Poignée en T Flexible		<input type="radio"/>	<input type="radio"/>	
BASE MOTRICE OPTIONS						
Coloris de châssis						
JEA4130	<input type="checkbox"/>	Noir obsidien		<input type="radio"/>	<input type="radio"/>	
JEA4140	<input type="checkbox"/>	Rouge rubis		<input type="radio"/>	<input type="radio"/>	
JEA4150	<input type="checkbox"/>	Bleu jacinthe		<input type="radio"/>	<input type="radio"/>	
JEA4160	<input type="checkbox"/>	Rose flamingo		<input type="radio"/>	<input type="radio"/>	
JEA4170	<input type="checkbox"/>	Violet pourpre		<input type="radio"/>	<input type="radio"/>	
JEA4180	<input type="checkbox"/>	Bleu Ocean		<input type="radio"/>	<input type="radio"/>	
JEA4190	<input type="checkbox"/>	Vert citron		<input type="radio"/>	<input type="radio"/>	
JEA4200	<input type="checkbox"/>	Bleu Artic		<input type="radio"/>	<input type="radio"/>	
Coloris de jante						
JEA4240	<input type="checkbox"/>	Noir obsidien		<input type="radio"/>	<input type="radio"/>	
JEA4250	<input type="checkbox"/>	Rouge rubis		<input type="radio"/>	<input type="radio"/>	
JEA4260	<input type="checkbox"/>	Bleu jacinthe		<input type="radio"/>	<input type="radio"/>	
JEA4270	<input type="checkbox"/>	Rose flamingo		<input type="radio"/>	<input type="radio"/>	
JEA4280	<input type="checkbox"/>	Violet pourpre		<input type="radio"/>	<input type="radio"/>	
JEA4290	<input type="checkbox"/>	Bleu Ocean		<input type="radio"/>	<input type="radio"/>	
JEA4300	<input type="checkbox"/>	Vert citron		<input type="radio"/>	<input type="radio"/>	
JEA4310	<input type="checkbox"/>	Bleu Artic		<input type="radio"/>	<input type="radio"/>	
JEA4320	<input type="checkbox"/>	Jaune		<input type="radio"/>	<input type="radio"/>	
JEA4330	<input type="checkbox"/>	Orange		<input type="radio"/>	<input type="radio"/>	
JEA4340	<input type="checkbox"/>	Gris		<input type="radio"/>	<input type="radio"/>	
Coloris des garde-boue						
JEA4400	<input type="checkbox"/>	Garde-boue assortis au châssis		<input type="radio"/>	<input type="radio"/>	
JEA4410	<input type="checkbox"/>	Noir		<input checked="" type="radio"/>	<input checked="" type="radio"/>	
PERFORMANCES						
Fourches arrières						
JEA4500	<input type="checkbox"/>	Fourches Monobras		<input checked="" type="radio"/>	<input checked="" type="radio"/>	
Roues arrière						
JEA4600	<input type="checkbox"/>	8" - Bandage plein noir		<input checked="" type="radio"/>	<input checked="" type="radio"/>	
Roues motrices avant						
JEA4700	<input type="checkbox"/>	14x3 Pneumatiques noir à crampons		<input checked="" type="radio"/>	<input checked="" type="radio"/>	
JEA4710	<input type="checkbox"/>	14x3 Bandage noir à crampons		<input type="radio"/>	<input type="radio"/>	
Technologie de suspension						
JEA4800	<input type="checkbox"/>	Système de suspension à 4 barres de technologie Broken-Link		<input checked="" type="radio"/>	<input checked="" type="radio"/>	
PERFORMANCES						
Moteurs						
JEA4905	<input type="checkbox"/>	10 km/h, programmables à 12 km/h, 4 pôles		<input checked="" type="radio"/>	<input checked="" type="radio"/>	
(9) code LPPR : 4960062 - VHP, adjonction spécifique, supplément sur devis - Sur devis (Certaines commandes spéciales ne pouvant pas être au Prix Limite de Vente sont proposées sur devis sous réserve d'acceptation de la caisse d'assurance maladie)						


3720




3760




3800
3810




3820




4160 4170 4180
4190 4200



4240 4250 4260
4270 4280 4290
4300 4310 4320
4330 4340





3720



3760

3800
3810

3820



Invacare® AVIVA® FX40 MPS Maxx FREV				Euros		
				Prix Public		LPPR/PLV
Batteries						
JEA5000	<input type="checkbox"/>	60 Ah Gel		◆	◆	
Gyroscope						
JEA05100	<input type="checkbox"/>	Module G-trac (Contrôle directionnel de la trajectoire durant la conduite)		◆	◆	
Chargeur						
JEA5210	<input type="checkbox"/>	Chargeur OptiCharge 10 A		◆	◆	
Roulettes anti-bascule						
JEA5300	<input type="checkbox"/>	Roulettes anti-bascule		◆	◆	
Eclairage						
JEA5400	<input type="checkbox"/>	Equipement route LED 30 Lux		○	○	
	<input type="checkbox"/>	Sans éclairage		◆	◆	
Accroche-taxi et kit de transport						
JEA5500	<input type="checkbox"/>	Accroche-taxis 4 points pour transport du fauteuil uniquement		◆	◆	
JEA5510	<input type="checkbox"/>	Accroche-taxis 6 points pour transport de l'utilisateur en fauteuil selon norme ISO 7176-19		○	○	
(1) code LPPR : 9913245 - VHP, adjonction supplément appui-tête réglable - 160,00 € (2) code LPPR : 9934282 - VHP, adjonction repose-jambe électrique droit et gauche pour FRE - 1250,00€ - Inclus dans le prix de base du fauteuil (3) code LPPR : 9947184 - VHP, adjonction tablette complète - 132,00€ (4) code LPPR : 9981399 - VHP, adjonction, PAP, forfait A adjonction membre supérieur dans la limite - 600,00€ (5) code LPPR : 9977848 - VPH, adjonction, PAP, forfait B adjonction membre inférieur dans la limite - 600,00 € (6) code LPPR : 9982884 - VHP, adjonction, boîtier de commande personnalisé - 1500,00€ (7) code LPPR : 9928838 - VHP, adjonction, supplément pour élévation électrique (lift) - 1500,00€ - Inclus dans le prix de base du fauteuil (8) code LPPR : 9942590 - VHP, adjonction supplément pour fauteuil bariatrique - 700,00€ - Non disponible (9) code LPPR : 4960062 - VHP, adjonction spécifique, supplément sur devis - Sur devis						