



Configuration 100 %
LPPR

incluant de série : appui-nuque,
coussin d'assise *Matrx Contour*
*Visco*_{NG} et paire de gouttières
étroites sans rotation

PACK COMFORT

Transformez l'Action 3 NG RC
Pus en véritable fauteuil de
confort 6 roues léger et pliant

À partir de :
942,18 € TTC

Codes LPPR :
- 9124643 - VHP, PROPULSION MANUELLE, PLIANT, A DOSSIER NON INCLINABLE, INVACARE : 558,99 €
- 9124689 - VHP, PROPULSION MANUELLE, PLIANT, A DOSSIER INCLINABLE, INVACARE : 603,65 €
- 2 x 9325554 - VHP, PROPULSION MANUELLE, GOUTTIERE DROITE OU GAUCHE, INVACARE : 119,39 € x 2

Codes LPPR :
- 1204839 - ESCARRES, COUSSIN VISCO, CLASSE II, INVACARE, MATRX CONTOUR VISCO, TECHNIQUE : 81,00 €
- 9324804 - VHP, PROPULSION MANUELLE, APPUI-TETE, INVACARE : 63,41 €



Informations client

Date :

Référence d'achat :

Code client :

Cachet du distributeur :



Caractéristiques produit

Type de châssis	Fauteuil 6 roues, pliant par croisillon avec inclinaison d'assise mécanique à 25°
Roues motrices	centrales (meilleur accès aux mains-courantes)
Matière	Aluminium
Dossier	Fixe, pliant à mi-hauteur ou inclinable
Inclinaison d'assise	25° - position de repose (condamnable)
Roues arrière	Supports articulés, 5", facilitant le 2 roues
Potences	Escamotables et amovibles
Freins	A tirer par câble (inédits !)
Poids total	A partir de 17,6 kg
Poids de transport	11,2 kg
Crash-testé	Oui (avec option 1345)
Positionnement	Compatible avec les produits Matrx et Bodypoint
Poids max utilisateur	125 kg
Garantie	2 ans hors pièces d'usure





Commandes

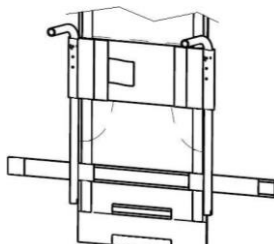
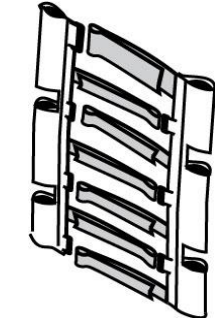
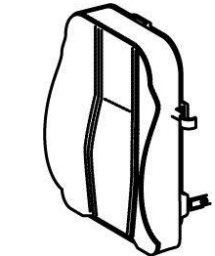

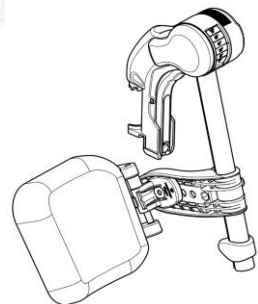

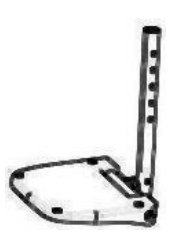
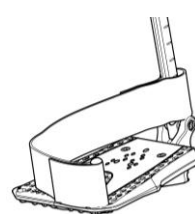



Pour passer vos commandes ou réaliser vos devis, utilisez notre **e-commerce** dans votre **espace Invacare Pro** sur www.invacare.fr, ou commandez par e-mail à : commandesfr@invacare.com
Les codes et montants LPPR/PLV sont donnés à titre indicatif et n'engagent en aucun cas Invacare®.






Utilisez le configurateur en ligne sur Invacare Pro pour générer des devis ou commandes exempts d'incompatibilités et avec les derniers tarifs en vigueur.

☐ Sélectionner les options choisies par une croix dans les cases ☒ Configuration standard ☐ Option sans supplément de prix

Invacare® <i>Action</i> ® ³ _{NG} <i>RC Plus</i>				Euros			
				Prix Public			LPPR/PLV
				HT	TTC		
CODE		DESIGNATION	NC : Non Compatible NC : 9999 : non compatible avec la référence 9999				
CEV0031	<input type="checkbox"/>	Invacare® <i>Action</i> ®3NG <i>RC Plus</i> - Dossier fixe Code LPPR/PLV 9124643 + 1204839 + 9324804 + 2*9325554	NC : Pack Comfort	893,06	942,18	942,18	
CEV0041	<input type="checkbox"/>	Invacare® <i>Action</i> ®3NG <i>RC Plus</i> - Dossier inclinable - Code LPPR/PLV 9124689 + 1204839 + 9324804 + 2*9325554		935,39	986,84	986,84	
PACK COMFORT							
 Si vous cochez le Pack, merci de ne pas cocher les options individuellement							
CEV0060	<input type="checkbox"/>	PACK COMFORT : Dossier inclinable par vérins hauteur 510 mm (0442) + coque de dossier rigide et amovible permettant le pliage du fauteuil + coussin de dossier <i>Laguna</i> (0490) + paire de repose-jambes (0520 + 0570) avec palettes réglables (0610 + 0630)	NC : 0180, 0220, 0930, 0935, 0936, 1345	233,57	246,42	246,42	
TYPES DE PROPULSION							
CEV0100	<input type="checkbox"/>	Standard		◆	◆		
ASSISE							
Largeur d'assise							
CEV0180	<input type="checkbox"/>	380 mm	NC : 0442, 0545+0595, 0852, 0855, 1345	○	○		
CEV0190	<input type="checkbox"/>	405 mm	NC : 0545+0595, 1345	○	○		
CEV0200	<input type="checkbox"/>	430 mm	NC : 0853	◆	◆		
CEV0210	<input type="checkbox"/>	455 mm	NC : 0853	○	○		
CEV0220	<input type="checkbox"/>	480 mm	NC : 0442, 0853, 0854	○	○		
CEV0230	<input type="checkbox"/>	505 mm	NC : 0853, 0854, 0855, 0856	○	○		
Profondeur d'assise							
CEV0240	<input type="checkbox"/>	400 mm	NC : 0879	◆	◆		
CEV0250	<input type="checkbox"/>	450 mm	NC : 0853, 0878	○	○		
CEV0252	<input type="checkbox"/>	Ajustable de 450 à 400 mm - livré à 430 mm (ou 450 mm si choix d'un coussin d'assise)	NC : 0330, 0350	30,33	32,00		
Hauteur d'assise avant							
CEV0270	<input type="checkbox"/>	485 mm - Uniquement avec roues 24"		○	○		
CEV0280	<input type="checkbox"/>	460 mm - Uniquement avec roues 22"		◆	◆		
Toile d'assise							
CEV0330	<input type="checkbox"/>	Nylon noir		◆	◆		
CEV0340	<input type="checkbox"/>	Nylon noir avec scratch		○	○		
CEV0350	<input type="checkbox"/>	Nylon noir rembourrée		30,33	32,00		
DOSSIER							
Type de dossier (hauteur de dossier 430 mm RECOMMANDÉ POUR LA PROPULSION et 510 mm RECOMMANDÉ POUR POSITION REPOS)							 0410 / 0420 0445 / 0450
CEV0410	<input type="checkbox"/>	Fixe 7° - hauteur 430 mm, réglable à 400mm	NC : 0490, 0491	◆	◆		
CEV0420	<input type="checkbox"/>	Fixe 7° - hauteur 510 mm	NC : 0490, 0491	○	○		
CEV0442	<input type="checkbox"/>	Inclinable par vérin 0 - 30° - hauteur 510 mm - Cannes courbées spécifiques - uniquement avec coussin de dossier <i>Laguna</i> ou <i>Passad 2</i>	NC : 0475, 0479, 0480, 0882, 1345, 1451	○	○		
CEV0445	<input type="checkbox"/>	Inclinable par vérins 0° - 30° - avec tendeur - hauteurs 390, 410, 430, livré en 430 mm	NC : 0490, 0491	○	○		
CEV0450	<input type="checkbox"/>	Inclinable par vérins 0° - 30° - avec tendeur - hauteurs 470, 490, 510, livré en 510 mm	NC : 0490, 0491	○	○		

Invacare® <i>Action</i> ® ³ _{NG} <i>RC Plus</i>				Euros			
				Prix Public		LPPR/PLV	
				HT	TTC		
Toile de dossier et dossiers rigides							
CEV0475	<input type="checkbox"/>	Rembourrée réglable en tension (1 sangle), nylon noir		◆	◆	34,90	 0475  0480  0490
CEV0479	<input type="checkbox"/>	Rembourrée réglable en tension (4 sangles), nylon noir - <i>inclus un tendeur de dossier</i>		33,08	34,90	34,90	
CEV0480	<input type="checkbox"/>	Rembourrée réglable en tension (7 sangles), nylon noir - <i>inclus un tendeur de dossier</i>		138,39	146,00	34,90	
CEV0490	<input type="checkbox"/>	Dossier rigide et amovible avec coussin de dossier Laguna - UNIQUEMENT AVEC 0442	NC : 1451	33,08	34,90	34,90	
CEV0491	<input type="checkbox"/>	Dossier rigide et amovible avec coussin de de dossier Passad 2 , maintien des épaules et du buste - UNIQUEMENT AVEC 0442	NC : 1451	33,08	34,90	34,90	
POTENCES ET PALETTES							
Palettes séparées livrées avec sangles talonnières							 0510 / 0560  0520 / 0570  0545 / 0595  0610 / 0630 si potence 80°  0610 / 0630 si repose-jambe REA
Potence droite							
CEV0510	<input type="checkbox"/>	Potence à 80°		◆	◆		
CEV0520	<input type="checkbox"/>	Repose-jambe REA réglable en inclinaison 0°-75° avec appui-mollet rembourré réglable en hauteur et en profondeur, UL réglable de 350 mm à 580 mm	NC : 0930, 0935, 0936	73,82	77,88	77,88 *	
CEV0545	<input type="checkbox"/>	Support amputé, <i>potence 80° avec palette fixe OFFERTE</i>	NC : 0600, 0610, 0930, -0936	140,28	148,00		
Potence gauche							
CEV0560	<input type="checkbox"/>	Potence à 80°		◆	◆		
CEV0570	<input type="checkbox"/>	Repose-jambe REA réglable en inclinaison 0°-75° avec appui-mollet rembourré réglable en hauteur et en profondeur, UL réglable de 350 mm à 580 mm	NC: 0930, 0935, 0936	73,82	77,88	77,88 *	
CEV0595	<input type="checkbox"/>	Support amputé, <i>potence 80° avec palette fixe OFFERTE</i>	NC : 0620, 0630, 0930, 0936	140,28	148,00		
Palette droite (réglage en hauteur tous les mm sur 120 mm)							
CEV0600	<input type="checkbox"/>	Fixe		◆	◆		
CEV0610	<input type="checkbox"/>	Réglable en inclinaison et en profondeur sur 50 mm (et en largeur si commandée avec repose-jambe)		26,43	27,88		
Palette gauche (réglage en hauteur tous les mm sur 120 mm)							
CEV0620	<input type="checkbox"/>	Fixe		◆	◆		
CEV0630	<input type="checkbox"/>	Réglable en inclinaison et en profondeur sur 50 mm (et en largeur si commandée avec repose-jambe)		26,43	27,88		
* LPPR/PLV repose-jambe (0520 / 70) + palette fixe (0600 / 20) = 77,88 € / LPPR/PLV repose-jambe (0520 / 70) + palette réglable = 105,76 €							
ACCOUDOIRS							
Accoudoir droit (coloris noir mat)							 0675 / 0775
CEV0675	<input type="checkbox"/>	Relevable et amovible, réglable en hauteur de 170 à 295 mm - gouttière étroite longue (430 mm) sans rotation réglable en profondeur sans outil, découpe protège vêtements et poignée d'appui ergonomique		◆	◆		
Accoudoir gauche (coloris noir mat)							
CEV0775	<input type="checkbox"/>	Relevable et amovible, réglable en hauteur de 170 à 295 mm - gouttière étroite longue (430 mm) sans rotation réglable en profondeur sans outil, découpe protège vêtements et poignée d'appui ergonomique		◆	◆		

Invacare® <i>Action</i> ® ³ <i>NG RC Plus</i>				Euros			
				Prix Public		LPPR/PLV	
				HT	TTC		
OPTIONS D'ASSISE							
Coussin							 0849  0853 / 0854 0855 / 0856  0871
CEV0849	<input type="checkbox"/>	Coussin d'assise en mousse 60 mm - housse en nylon avec base anti-dérapante		-43,70	-46,10	-46,10	
CEV0853	<input type="checkbox"/>	Coussin d'assise Classic Visco épaisseur 75 mm, 375 mm x 400 mm, plat et réversible - poids max utilisateur 50 kg Code LPPR/PLV : 1260677	NC : 0878, 0879	○	○		
CEV0854	<input type="checkbox"/>	Coussin d'assise Classic Visco épaisseur 75 mm, 405 mm x 400mm, plat et réversible - poids max utilisateur 100 kg Code LPPR/PLV : 1258864	NC : 0878, 0879	-11,37	-12,00	-12,00	
CEV0855	<input type="checkbox"/>	Coussin d'assise Classic Visco épaisseur 75 mm, 430 mm x 430 mm, plat et réversible - poids max utilisateur 100 kg Code LPPR/PLV : 1258864	NC : 0878, 0879	-11,37	-12,00	-12,00	
CEV0856	<input type="checkbox"/>	Coussin d'assise Classic Visco épaisseur 75 mm, 455 mm x 400 mm, plat et réversible - poids max utilisateur 100 kg Code LPPR/PLV : 1203679	NC : 0878, 0879	○	○		
CEV0871	<input type="checkbox"/>	Coussin Matrix Contour Visco NG épaisseur 100 mm - Code LPPR/PLV : 1204839		◆	◆		
Profondeur du coussin							 0852
CEV0878	<input type="checkbox"/>	Profondeur 400 mm		○	○		
CEV0879	<input type="checkbox"/>	Profondeur 450 mm		○	○		
Autres options							 0882  0905  0906  0907
CEV0852	<input type="checkbox"/>	Base rigide (choisir un coussin obligatoirement)		61,61	65,00		
CEV0882	<input type="checkbox"/>	Cale-tronc pour dossier réglable en tension (la paire) (dimensions du coussin : largeur : 35 mm, hauteur : 115 mm, profondeur 130 mm)		237,91	251,00		
CEV0905	<input type="checkbox"/>	Appui-nuque - livré avec tendeur de dossier	NC : 0906, 0907	◆	◆		
CEV0906	<input type="checkbox"/>	Appui-tête avec réglage latéral et oreillettes réglables - livré avec tendeur de dossier	NC : 0907	199,05	210,00		
CEV0907	<input type="checkbox"/>	Appui-joue avec réglage latéral et oreillettes longues réglables - livré avec tendeur de		217,06	229,00		
CEV0930	<input type="checkbox"/>	Sangle appui-mollet		10,43	11,00		
CEV0935	<input type="checkbox"/>	Tubes porte-palette longs, la paire (distance toile d'assise - palette : 450 à 530 mm)	NC : 0936	17,06	18,00		
CEV0936	<input type="checkbox"/>	Palettes montées haut - UL courts (230-430 mm si palettes fixes, 250-380 mm si palettes réglables)		83,41	88,00		
COLORIS DE CHASSIS							 0961 / 0966  0974 / 0969
CEV0961	<input type="checkbox"/>	Gris Ardoise (RAL 7024)		○	○		
CEV0966	<input type="checkbox"/>	Noir Mat		○	○		
CEV0969	<input type="checkbox"/>	Rouge Mat		○	○		
CEV0974	<input type="checkbox"/>	Bleu Ultramarin		○	○		
CEV0991	<input type="checkbox"/>	Coloris Spécial		Sur devis			
SUPPORTS DE FOURCHE							
CEV0995	<input type="checkbox"/>	Supports de fourche standard		◆	◆		
ROUES AVANT							 1050
CEV1035	<input type="checkbox"/>	6" x 1.1/4" - 150 x 30 mm - Bandage noir souple		○	○		
CEV1050	<input type="checkbox"/>	6" x 1.1/4" - 150 x 30 mm - Bandage noir		◆	◆		
CEV1056	<input type="checkbox"/>	5,5" x 1.3/4" - 140 x 45 mm - Bandage noir souple		○	○		
ROUES ARRIERE							
Diamètre des roues arrière							
CEV1066	<input type="checkbox"/>	22" - 560 mm	NC : 1260	◆	◆		
CEV1068	<input type="checkbox"/>	24" - 600 mm	NC : 1261	○	○		

Invacare® <i>Action</i> ® ³ _{NG} RC Plus				Euros			 Standard
				Prix Public		LPPR/PLV	
				HT	TTC		
Type de roues arrière							
CEV1071	<input type="checkbox"/>	Standard (moyeu noir, jante grise et rayons gris)		◆	◆		<div> 1" 1088</div> <div> 1.3/8" 1084</div> <div> 1.3/8" 1082</div>
CEV1072	<input type="checkbox"/>	Renforcée (moyeu gris, jante grise et rayons gris renforcés en acier)		○	○		
Type de revêtement roues arrière							
CEV1082	<input type="checkbox"/>	Bandage noir 1.3/8" - 35 mm		◆	◆		
CEV1084	<input type="checkbox"/>	Pneumatique noir à crampons 1.3/8" - 35 mm		○	○		
CEV1088	<input type="checkbox"/>	Pneumatique noir fin et lisse - moyenne pression 1" - 25 mm		○	○		
Type de mains-courantes							
CEV1140	<input type="checkbox"/>	Aluminium anodisé		◆	◆		
Axes des roues motrices							
CEV1180	<input type="checkbox"/>	A démontage rapide		◆	◆		
Position axes des roues centrales motrices et point de bascule							
CEV1195	<input type="checkbox"/>	Position standard - axes 90 mm devant les cannes de dossier et point de bascule à 62,5 mm - (position roues motrices réglables à 102,5 mm et 77,5 mm avec points de bascule respectifs à 75 mm et 50 mm)		◆	◆		
Pompe							
CEV1230	<input type="checkbox"/>	Pompe et support		10,43	11,00		
OPTIONS DE CHASSIS							
CEV1241	<input type="checkbox"/>	Ecarteur de fourche (déport de +25 mm de chaque côté) - la paire		○	○		 1241
CEV1260	<input type="checkbox"/>	Protège-rayons noirs, la paire (pour 24")	NC : 1261	165,88	175,00		
CEV1261	<input type="checkbox"/>	Protège-rayons transparents, la paire (pour		165,88	175,00		
FREINS							
CEV1272	<input type="checkbox"/>	Freins à tirer par câble		◆	◆		
OPTIONS DE SECURITE							
CEV1340	<input type="checkbox"/>	Pas d'options de sécurité		○	○		 1345 1360
CEV1345	<input type="checkbox"/>	Kit de transport (accroche-taxi)	NC : 0180, 0190	○	○		
CEV1360	<input type="checkbox"/>	Ceinture de maintien - fermeture à boucle plastique		31,28	33,00		
OPTIONS							
CEV1451	<input type="checkbox"/>	Tige porte-sérum et support		101,42	107,00		<div> 1654128</div> <div> 1654129</div> <div> 1654130</div>
Rampes en accessoire							
1654128	<input type="checkbox"/>	Rampe Basic 2 parties télescopiques en aluminium et revêtement antidérapant Dimensions repliée : 1210 x 194 mm 8,8 kg la paire - capacité maximum : 270 kg		402,84	425,00	Prise en charge possible sur devis	
1654129	<input type="checkbox"/>	Rampe Quick2go Compact 3 parties télescopiques en aluminium et revêtement antidérapant Dimensions repliée : 870 x 237 mm 13,6 kg la paire - capacité maximum : 260 kg		805,69	850,00	Prise en charge possible sur devis	
1654130	<input type="checkbox"/>	Mono rampe pliante en aluminium Dimensions repliée : 1824 x 714 mm 13,9 kg - capacité maximum : 300 kg		426,54	450,00	Prise en charge possible sur devis	