

FRMC



Yes, you can.®



Prix public TTC (LPPR/PLV)

3 303,53 € TTC

Forfait MAD 1 Niveau 2 : 250,00 € (LPPR)

Forfait de livraison : 50,00 € (LPPR)

Action^{NG} Family

UNIQUE
Designed by you. Built by us.



Bodypoint

matrix[®]
SCIENCE OF SEATING

VICAIR



Informations client

Date :

Référence d'achat :

Code client :

Cachet du distributeur :



CE

Caractéristiques produit

Type de châssis	Evolutif, pliant par croisillon télescopique à partir de 18 mois
Matière	Aluminium
Potences	Escamotables
Dossier	Fixe, pliant à mi-hauteur ou inclinable
Largeur d'assise	De 205 mm à 380 mm
Poids total	A partir de 15 kg
Poids de transport	8,5 kg
Positionnement	Compatible avec les produits Vicair , Matrix et Bodypoint
Crash-testé	Oui (avec option 1345)
Poids max utilisateur	80 kg
Garantie	2 ans hors pièces d'usure

Commandes



Pour passer vos commandes ou réaliser vos devis, utilisez notre **e-commerce** dans votre **espace Invacare Pro** sur www.invacare.fr, ou commandez par e-mail à : commandesfr@invacare.com

Les codes et montants LPPR/PLV sont donnés à titre indicatif et n'engagent en aucun cas Invacare®. Les tarifs publics et les options sans supplément de prix sont donnés à titre indicatif et peuvent être revus sans délai pour toute nouvelle commande.

Utilisez le configurateur en ligne sur Invacare Pro pour générer des devis ou commandes exempts d'incompatibilités et avec les derniers tarifs en vigueur.

Sélectionner les options choisies par une croix dans les cases

Configuration standard

Option sans supplément de prix

Invacare [®] Action ^{®3} Junior [®] Evolutif				Euros		
				Prix Public		LPPR/PLV
CODE	DESIGNATION	NC : Non Compatible NC : 9999 : non compatible avec la référence 9999	HT	TTC		
CNC0001	<input type="checkbox"/> Invacare [®] Action ^{®3} Junior [®] Evolutif FRMC - Code LPPR 9575297		3131,31	3303,53	3303,53	
TYPE DE PROPULSION						
CNC0030	<input type="checkbox"/> Dossier fixe		◆	◆		
CNC0035	<input type="checkbox"/> Dossier pliant à mi-hauteur		○	○		
CNC0040	<input type="checkbox"/> Dossier inclinable		○	○		
TYPE DE PROPULSION						
CNC0100	<input type="checkbox"/> Standard		◆	◆		
ASSISE						
Largeur d'assise - télescope COURT (uniquement compatible avec profondeur télescope court)						
Croisillon télescopique court : pour largeurs de 205 à 280 mm (NC : 0170, 0171, 0480, 0520, 0530, 0570, 0580, 0600, 0620, 0890, 0900, 1375) - Livré avec 2 palettes sauf sur largeurs 205 et 230 mm - Kit stabilizer disponible sans supplément						
CNC0140	<input type="checkbox"/> 205 mm	NC : 0356, 0360, 0490, 0492, 0495, 0511, 0513, 0561, 0563	○	○		
CNC0141	<input type="checkbox"/> 230 mm	NC : 0356, 0360, 0490, 0492, 0495, 0511, 0513, 0561, 0563	○	○		
CNC0142	<input type="checkbox"/> 255 mm	NC : 0356, 0495, 0511, 0513, 0561, 0563	○	○		
CNC0143	<input type="checkbox"/> 280 mm	NC : 0356, 0495, 0511, 0513, 0561, 0563	○	○		
Profondeur d'assise - télescope COURT						
Croisillon télescopique court : pour profondeurs 200 à 350 mm (par ajout de rallonges)						
CNC0160	<input type="checkbox"/> Ajustable de 250 à 200 mm - Livré à 230 mm	NC : 1030	○	○		
CNC0161	<input type="checkbox"/> Ajustable de 250 à 300 mm - Livré à 280 mm		○	○		
CNC0162	<input type="checkbox"/> Ajustable de 300 à 350 mm - Livré à 330 mm		◆	◆		
Largeur d'assise - télescope LONG (uniquement compatible avec profondeur télescope long)						
Croisillon télescopique long : pour largeurs de 305 à 380 mm - (NC : 0160, 0161, 0162)						
CNC0150	<input type="checkbox"/> 305 mm	NC : 0490, 0520, 0570, 0890	○	○		
CNC0151	<input type="checkbox"/> 330 mm	NC : 0490, 0530, 0580, 0900	○	○		
CNC0152	<input type="checkbox"/> 355 mm	NC : 0490, 0530, 0580, 0900	○	○		
CNC0153	<input type="checkbox"/> 380 mm	NC : 0490, 0492, 0495, 0530, 0580, 0900	○	○		
Profondeur d'assise - télescope LONG						
Croisillon télescopique long : pour profondeurs 275 à 375 mm (par ajout de rallonges)						
CNC0170	<input type="checkbox"/> Ajustable de 275 à 325 mm - Livré à 300 mm		○	○		
CNC0171	<input type="checkbox"/> Ajustable de 325 à 375 mm - Livré à 350 mm		○	○		
Hauteur sol/siège						
CNC0260	<input type="checkbox"/> 460 mm		◆	◆		
CNC0270	<input type="checkbox"/> 435 mm	NC : 0505, 0555	○	○		
CNC0280	<input type="checkbox"/> 410 mm	NC : 0505, 0555, 1375, 1430	○	○		
Toile d'assise						
CNC0335	<input type="checkbox"/> Nylon noir avec scratch - réglable en largeur et en profondeur		◆	◆		
CNC0356	<input type="checkbox"/> Réglable en tension	NC : 0140, 0141, 0142, 0143	○	○		
Coussins d'assise						
CNC0362	<input type="checkbox"/> Essential junior bi-densité - épaisseur 50 mm		90,05	95,00	Sur devis (9)	
CNC0363	<input type="checkbox"/> Vicair Vector Junior O2 - hauteur 60 mm, livré avec deux housses type charlotte <i>Délai : +15j ouvrés</i>		568,72	600,00	600,00 (5)	
Profondeur du coussin d'assise - Uniquement pour coussin Vicair						
CNC0367	<input type="checkbox"/> 250 mm		○	○		
CNC0368	<input type="checkbox"/> 300 mm		○	○		
CNC0369	<input type="checkbox"/> 350 mm		○	○		
DOSSIER						
Type de dossier						
CNC0380	<input type="checkbox"/> Fixe 7° - hauteurs 370 / 400 / 430 mm, livré à 370 mm pour largeurs 205 à 280 mm et à 400 mm pour largeurs 305 à 380 mm		○	○		
CNC0390	<input type="checkbox"/> Inclinable par crémaillères 0° - 30° - hauteurs 350 / 370 / 390 / 410 / 430 mm, livré à 370 mm pour largeurs 205 à 280 mm et à 390 mm pour largeurs 305 à 380 mm	NC : 1190, 1195, 1280	○	○		
CNC0395	<input type="checkbox"/> Inclinable par vérins 0° - 30° - hauteur 400 mm	NC : 1190, 1195, 1280	○	○		
CNC0400	<input type="checkbox"/> Pliant à mi-hauteur - hauteurs 370 / 400 / 430 mm, livré à 370 mm pour largeurs 205 à 280 mm et à 400 mm pour largeurs 305 à 380 mm		○	○		
(5) code LPPR : 9977848 - VPH, adjonction, PAP, forfait B adjonctions membre inférieur - dans la limite de 600,00 €						
(9) code LPPR : 4960062 - VPH, adjonction spécifique, supplément sur devis pour fauteuil roulant FRM - sur devis						



Invacare® Action ^{®3} Junior® Evolutif				Euros		
				Prix Public		LPPR/PLV
				HT	TTC	
CNC0420	<input type="checkbox"/>	Pliant à mi-hauteur - hauteur 400 mm - poignées à pousser réglables en hauteur de 430 à 530 mm		○	○	
CNC0425	<input type="checkbox"/>	Fixe 7° - hauteur 400 mm, poignées à pousser réglables en hauteur de 400 à 550 mm	NC : 0490, 0492, 0495	○	○	
Type de dossier						
CNC0475	<input type="checkbox"/>	Nylon noir réglable en largeur et en hauteur	NC : 0866, 0868	◆	◆	
CNC0480	<input type="checkbox"/>	Nylon noir réglable en tension (7 sangles)	NC : 0866, 0868	189,57	200,00	600,00 (4)
Dossiers Matrx Mini (fixations incluses) - profondeur du dossier 80 mm - poids max utilisateur : 68 kg						
CNC0490	<input type="checkbox"/>	Matrx Mini hauteur 260 mm - Galbe 80 mm	NC : 1345	568,72	600,00	600,00 (4)
CNC0492	<input type="checkbox"/>	Matrx Mini hauteur 310 mm - Galbe 80 mm	NC : 1345	568,72	600,00	600,00 (4)
CNC0495	<input type="checkbox"/>	Matrx Mini hauteur 360 mm - Galbe 80 mm	NC : 1345	568,72	600,00	600,00 (4)
Attention - perte d'environ 20 mm de profondeur d'assise avec dossiers inclinables par vérins - livré avec fixations Mini						
POTENCES ET PALETTES (UL PLUS LONGS DISPONIBLES SUR DEMANDE EN FABRICATION SPÉCIALE)						
Potence droite escamotable et amovible - Palettes séparées						
CNC0505	<input type="checkbox"/>	Potence à 90° amovible (UL=125 à 260 mm)	NC : 0600, 0610	○	○	
CNC0510	<input type="checkbox"/>	Potence noire à 80° courte (UL=220 à 320 mm) escamotable	NC : 0561, 0562, 0563, 0610	○	○	
CNC0511	<input type="checkbox"/>	Potence noire à 80° courte (UL=220 à 320 mm) escamotable, montée à 30° d'abduction	NC : 0560, 0562, 0563, 0610, 0611, 0881	○	○	
CNC0512	<input type="checkbox"/>	Potence à 80° longue (UL=300 à 450 mm) escamotable	NC : 0560, 0561, 0563, 0610	◆	◆	
CNC0513	<input type="checkbox"/>	Potence à 80° longue (UL=300 à 450 mm) escamotable, montée à 30° d'abduction	NC : 0560, 0561, 0562, 0610, 0611, 0881	○	○	
CNC0520	<input type="checkbox"/>	Repose-jambe réglable en inclinaison 0° à 80° avec appui-mollet rembourré (UL=275 à 375 mm)	NC : 0600, 0611, 0880, 0886	○	○	
CNC0530	<input type="checkbox"/>	Repose-jambe réglable en inclinaison 0° à 80° avec sangle appui-mollet (UL=235 à 295 mm)	NC : 0600, 0611, 0880, 0886	○	○	
Potence gauche escamotable et amovible - Palettes séparées						
CNC0555	<input type="checkbox"/>	Potence à 90° amovible (UL=125 à 260 mm)	NC : 0620, 0630	○	○	
CNC0560	<input type="checkbox"/>	Potence noire à 80° courte (UL=220 à 320 mm) escamotable	NC : 0630	○	○	
CNC0561	<input type="checkbox"/>	Potence noire à 80° courte (UL=220 à 320 mm) escamotable, montée à 30° d'abduction	NC : 0611, 0630, 0881	○	○	
CNC0562	<input type="checkbox"/>	Potence à 80° longue (UL=300 à 450 mm) escamotable	NC : 0630	◆	◆	
CNC0563	<input type="checkbox"/>	Potence à 80° longue (UL=300 à 450 mm) escamotable, montée à 30° d'abduction	NC : 0611, 0630, 0881	○	○	
CNC0570	<input type="checkbox"/>	Repose-jambe réglable en inclinaison 0° à 80° avec appui-mollet rembourré (UL=275 à 375 mm)	NC : 0611, 0620, 0880, 0886	○	○	
CNC0580	<input type="checkbox"/>	Repose-jambe réglable en inclinaison 0° à 80° avec sangle appui-mollet (UL=235 à 295 mm)	NC : 0611, 0620, 0880, 0886	○	○	
Palette droite, réglable en hauteur, relevable et équipée d'une sangle talonnière						
CNC0600	<input type="checkbox"/>	Fixe	NC : 0875, 0886	◆	◆	
CNC0605	<input type="checkbox"/>	Réglable en inclinaison et en profondeur		○	○	
CNC0610	<input type="checkbox"/>	Réglable en inclinaison	NC : 0875, 0886	○	○	
CNC0611	<input type="checkbox"/>	Monobloc évolutive réglable en inclinaison	NC : 0620, 0625, 0630, 0875	○	○	
Palette gauche, réglable en hauteur, relevable et équipée d'une sangle talonnière						
CNC0620	<input type="checkbox"/>	Fixe	NC : 0886	◆	◆	
CNC0625	<input type="checkbox"/>	Réglable en inclinaison et en profondeur		○	○	
CNC0630	<input type="checkbox"/>	Réglable en inclinaison	NC : 0875, 0886	○	○	
ACCUDOIRS						
Accodoir droit						
CNC0640	<input type="checkbox"/>	Amovible réglable en hauteur de 180 à 250 mm - Largeur de manchette 60 mm	NC : 0745, 0746, 0750, 0755	◆	◆	
CNC0645	<input type="checkbox"/>	Amovible réglable en hauteur de 150 à 250 mm - Protège-vêtements Junior - Largeur de manchette 60 mm	NC : 0740, 0746, 0750, 0755	○	○	
(4) code LPPR : 9981399 - VPH, adjonction, PAP, forfait A adjonctions membre supérieur - dans la limite de 600,00 €						



0480



Matrx Mini




Fixations Mini



0505 / 0555












0510 / 0560


0520 / 0530
0570 / 0580

0605 0610



0640 / 0740

Invacare® Action ^{®3} Junior® Evolutif				Euros			
				Prix Public		LPPR/PLV	
				HT	TTC		
CNC0646	<input type="checkbox"/>	Amovible réglable en hauteur de 150 à 250 mm - Protège-vêtement juniors - Manchette étroite largeur 50 mm	NC : 0740, 0745, 0750, 0755	○	○		 0650 / 0750
CNC0650	<input type="checkbox"/>	Garde-boue	NC : 0740, 0745, 0746, 0755, 1471, 1472	○	○		
CNC0655	<input type="checkbox"/>	Protège-vêtements Junior	NC : 0740, 0745, 0746, 0750, 1471, 1472	○	○		
Accoudoir gauche							
CNC0740	<input type="checkbox"/>	Amovible réglable en hauteur de 180 à 250 mm - Largeur de manchette 60 mm		◆	◆		 0645 / 0745
CNC0745	<input type="checkbox"/>	Amovible réglable en hauteur de 150 à 250 mm - Protège-vêtements Junior - Largeur de manchette 60 mm		○	○		
CNC0746	<input type="checkbox"/>	Amovible réglable en hauteur de 150 à 250 mm - protège-vêtement juniors - Manchette étroite largeur 50 mm	NC : 0750, 0755	○	○		 0655 / 0755
CNC0750	<input type="checkbox"/>	Garde-boue	NC : 1471, 1472	○	○		
CNC0755	<input type="checkbox"/>	Protège-vêtements Junior	NC : 1471, 1472	○	○		
OPTIONS D'ASSISE							
CNC0860	<input type="checkbox"/>	Appui-tête multi-réglable - livré avec tendeur de dossier réglable en largeur	NC : 0865, 0866	151,66	160,00	160,00 (1)	 0860
CNC0865	<input type="checkbox"/>	Appui-joue avec réglage latéral et oreillettes longues réglables -livré avec tendeur de dossier réglable en largeur	NC : 0866	151,66	160,00	160,00 (1)	 0865
CNC0866	<input type="checkbox"/>	Appui-tête Matrx Elan avec coussin Standard 6" housse noire respirante et support d'appui-tête Mini , multi-réglage (280 mm de hauteur) - poids max utilisateur 68 kg	NC : 0860, 0865 et uniquement compatible avec dossier Matrx	568,72	600,00	600,00 (4)	 0866
CNC0868	<input type="checkbox"/>	Paire de cales-tronc fixes pour dossier Matrx Mini - taille H 115 mm x L 76 mm - poids max utilis. 68 kg - uniquement pour dossier Matrx		568,72	600,00	600,00 (4)	 0868
CNC0875	<input type="checkbox"/>	Maintiens de cheville Bodypoint ouverte à boucle, ajustables sur le côté, Small (paire)		170,62	180,00	600,00 (5)	 0875
CNC0880	<input type="checkbox"/>	Sangle appui-mollet réglable		10,43	11,00	600,00 (5)	
CNC0881	<input type="checkbox"/>	Kit Stabilizer - Elargisseur de voie avant de + 100 mm		○	○		
CNC0886	<input type="checkbox"/>	Kit Maximizer pour palettes réglables en profondeur et inclinaison - augmente le réglage en profondeur de 50 mm		○	○		
CNC0890	<input type="checkbox"/>	Pack de 2 repose-jambes réglables 0 - 80° avec appui mollet rembourré et palettes réglables - UL = 275 à 375 mm	NC : 0900	208,53	220,00	Sur devis (9)	
CNC0900	<input type="checkbox"/>	Pack de 2 repose-jambes réglables 0-80° avec sangle appui mollet et palettes réglables - UL = 275 à 375 mm		208,53	220,00	Sur devis (9)	
COLORIS DE CHASSIS							
CNC0952	<input type="checkbox"/>	Blanc Perle		○	○		
CNC0953	<input type="checkbox"/>	Noir Mat		○	○		
CNC0954	<input type="checkbox"/>	Rouge Mat		○	○		
CNC0955	<input type="checkbox"/>	Jaune Ardent		○	○		
CNC0956	<input type="checkbox"/>	Bleu Polaire		○	○		
CNC0957	<input type="checkbox"/>	Rose Bonbon		○	○		
CNB0959	<input type="checkbox"/>	Bleu Ultramarin		○	○		
CNC0991	<input type="checkbox"/>	Coloris Spécial		Sur demande de fabrication spéciale			
ROUES AVANT							
CNC0999	<input type="checkbox"/>	5" x 1" - 125 x 30 mm - Bandage noir		◆	◆		
CNC1001	<input type="checkbox"/>	5" x 1" - 125 x 25 mm Bandage gris - Lumineuses		○	○		
CNC1007	<input type="checkbox"/>	5" x 1.3/4" - 125 x 40 mm - Bandage noir		○	○		
(1) code LPPR : 9913245 - VPH, adjonction, supplément appui-tête réglable - 160,00 € (4) code LPPR : 9981399 - VPH, adjonction, PAP, forfait A adjonctions membre supérieur - dans la limite de 600,00 € (5) code LPPR : 9977848 - VPH, adjonction, PAP, forfait B adjonctions membre inférieur - dans la limite de 600,00 € (9) code LPPR : 4960062 - VPH, adjonction spécifique, supplément sur devis pour fauteuil roulant FRM - sur devis							

Invacare® Action ^{®3} Junior® Evolutif				Euros			
				Prix Public		LPPR/PLV	
				HT	TTC		
ROUES ARRIERE							
Diamètre des roues arrière							
CNC1020	<input type="checkbox"/>	20" - 515 mm	NC : 1040, 1050	<input type="radio"/>	<input type="radio"/>		
CNC1030	<input type="checkbox"/>	22" - 560 mm	NC : 1045	<input checked="" type="radio"/>	<input checked="" type="radio"/>		
Type de roues arrière							
CNC1040	<input type="checkbox"/>	Standard (moyeu noir, jante et rayons gris) - 4 points de fixation de mains-courantes	NC : 1280	<input type="radio"/>	<input type="radio"/>		
CNC1045	<input type="checkbox"/>	Renforcée (moyeu gris, jante grise, et rayons gris renforcés en acier) - 6 points de fixation de mains-courantes	NC : 1280	<input checked="" type="radio"/>	<input checked="" type="radio"/>		
CNC1050	<input type="checkbox"/>	Frein tambour (moyeu frein tambour gris, jante grise et rayons gris renforcés en acier) - 4 points de fixation de mains-courantes	NC : 1270, 1275	<input type="radio"/>	<input type="radio"/>		
CNC1060	<input type="checkbox"/>	Roue composite - 6 points de fixation de mains-courantes		<input type="radio"/>	<input type="radio"/>		
Type de revêtement roues arrière							
CNC1120	<input type="checkbox"/>	Bandage noir 1.3/8" - 35 mm		<input checked="" type="radio"/>	<input checked="" type="radio"/>		
CNC1130	<input type="checkbox"/>	Pneumatique noir à crampons 1.3/8" - 35 mm		<input type="radio"/>	<input type="radio"/>		
Mains-courantes, livrées à 22 mm, réglables à 27 mm							
CNC1140	<input type="checkbox"/>	Aluminium anodisé		<input checked="" type="radio"/>	<input checked="" type="radio"/>		
CNC1141	<input type="checkbox"/>	Noires - plastique antidérapant		<input type="radio"/>	<input type="radio"/>		
CNC1142	<input type="checkbox"/>	Acier inoxydable		<input type="radio"/>	<input type="radio"/>		
Axes de roues arrière							
CNC1180	<input type="checkbox"/>	A démontage rapide		<input checked="" type="radio"/>	<input checked="" type="radio"/>		
Position axes de roues arrière							
CNC1190	<input type="checkbox"/>	Position standard (axes 25 mm devant les tubes de dossier)		<input checked="" type="radio"/>	<input checked="" type="radio"/>		
CNC1195	<input type="checkbox"/>	Position confort		<input type="radio"/>	<input type="radio"/>		
CNC1200	<input type="checkbox"/>	Position passive (axes 25 mm derrière les tubes de dossier)		<input type="radio"/>	<input type="radio"/>		
CNC1201	<input type="checkbox"/>	Position double déport arrière (axes 60 mm derrière les tubes de dossier)	NC : 1275, 1280, 1375	<input type="radio"/>	<input type="radio"/>		
Carrossage							
CNC1210	<input type="checkbox"/>	2°		<input type="radio"/>	<input type="radio"/>		
CNC1211	<input type="checkbox"/>	3°		<input checked="" type="radio"/>	<input checked="" type="radio"/>		
CNC1212	<input type="checkbox"/>	4°		<input type="radio"/>	<input type="radio"/>		
OPTIONS DE PROPULSION							
CNC1253	<input type="checkbox"/>	Protège-rayons transparents, la paire		<input type="radio"/>	<input type="radio"/>		
CNC1254	<input type="checkbox"/>	Protège-rayons "Pixels", la paire		<input type="radio"/>	<input type="radio"/>		
CNC1255	<input type="checkbox"/>	Protège-rayons "Flocons de neige", la paire		<input type="radio"/>	<input type="radio"/>		
CNC1256	<input type="checkbox"/>	Protège-rayons personnalisables, "Coloriez-moi", la paire		<input type="radio"/>	<input type="radio"/>		
FREINS							
CNC1270	<input type="checkbox"/>	Freins à pousser à poignée escamotable		<input checked="" type="radio"/>	<input checked="" type="radio"/>		
CNC1275	<input type="checkbox"/>	Freins à tirer à poignée escamotable		<input type="radio"/>	<input type="radio"/>		
CNC1280	<input type="checkbox"/>	Freins tambour tierce-personne avec freins à pousser	NC : 1426	<input type="radio"/>	<input type="radio"/>		
OPTIONS DE POSITIONNEMENT							
Pensez aux accessoires de positionnement Bodypoint : ceintures, harnais, maintiens de chevilles.							
OPTIONS DE SECURITE							
CNC1345	<input type="checkbox"/>	Kit de transport (accroche-taxi)		<input type="radio"/>	<input type="radio"/>		
CNB1362	<input type="checkbox"/>	Ceinture deux points Bodypoint , taille S - longueur : 110 mm x 25 mm		94,79	100,00	600,00 (5)	
CNB1364	<input type="checkbox"/>	Ceinture deux points Bodypoint , taille M - longueur : 140 mm x 40 mm		94,79	100,00	600,00 (5)	
CNC1370	<input type="checkbox"/>	Roulettes anti-basculer avec tubes basculeurs, la paire	NC : 1430	23,70	25,00	25,00 (8)	
CNC1375	<input type="checkbox"/>	Roulettes de transfert 4"		<input type="radio"/>	<input type="radio"/>		
CNC1380	<input type="checkbox"/>	Kit réflecteurs (roues et châssis)		<input type="radio"/>	<input type="radio"/>		
CNC1390	<input type="checkbox"/>	Extensions de levier de frein, la paire		<input type="radio"/>	<input type="radio"/>		
AUTRES OPTIONS							
CNC1426	<input type="checkbox"/>	Poignées à pousser multiréglable en angle		<input type="radio"/>	<input type="radio"/>		
CNC1430	<input type="checkbox"/>	Tube basculeur à droite		23,70	25,00	25,00 (8)	
CNC1471	<input type="checkbox"/>	Tablette transparente relevable à droite		125,12	132,00	132,00 (2)	
CNC1472	<input type="checkbox"/>	Tablette transparente relevable à gauche		125,12	132,00	132,00 (2)	
(2) code LPPR : 9947184 - VPH, adjonction, tablette complète - 132,00 € (5) code LPPR : 9977848 - VPH, adjonction, PAP, forfait B adjonctions membre inférieur - dans la limite de 600,00 € (8) code LPPR : 9979126 - VPH, adjonction, levier de basculement pour FRM - 25,00 €							



Standard



1.3/8" 1.3/8"
1130 1120



1254 1255
1256



1345
1362
1364



1426
1471 /
1472