

## FRMP



Yes, you can.®



Pour une version avec  
bascules manuelles  
par vérins, retrouvez le  
Clematis Pro sur sa  
fiche dédiée

Prix public TTC (LPPR/PLV)

**2 753,00 € TTC**

Forfait MAD Niveau 3 : 375,00 € (LPPR)

Forfait de livraison : 50,00 (LPPR)

UNIQUE  
Designed by you. Built by us.

## Informations client

Date :

Référence d'achat :

Code client :

Cachet du distributeur :



## Caractéristiques produit

|   |  |
|---|--|
| Type de châssis                                 | Pliant   |
| Matière   | Acier  |
| Largeur d'assise                                | 390 mm à 540 mm, réglable à + 50 mm  |
| Profondeur d'assise                             | Réglable en continu de 430 à 500 mm  |
| Appui pour le pied et dispositif d'anti-bascule | De série sur le châssis  |
| Inclinaison d'assise                            | +1° à 30° ou -2° à +27° par vérins pneumatiques, à translation   |
| Inclinaison de dossier                          | 0 à 30° par vérins pneumatiques  |
| Accoudoirs                                      | Réglables jusqu'à + 25 mm par côté   |
| Repose-jambes                                   | Réglables de 0° à 80°, jusqu'à + 50 mm par côté  |
| Coloris   | Beige Nacré  |
| Poids total                                     | A partir de 35,5 kg  |
| Positionnement                                  | Compatible avec les produits <b>Bodypoint</b> ,  |
| Motorisations <b>alber</b>                      | Compatible avec <b>e-motion M25</b> , <b>e-fix E35-E36</b> , <b>Viamobil V25</b> et <b>Viaplus V12</b> |
| Poids max utilisateur                           | 135 kg   |
| Garantie  | 2 ans hors pièces d'usure  |

## Commandes



Pour passer vos commandes ou réaliser vos devis, utilisez notre **e-commerce** dans votre **espace Invacare Pro** sur [www.invacare.fr](http://www.invacare.fr), ou commandez par e-mail à : [commandesfr@invacare.com](mailto:commandesfr@invacare.com)

Les codes et montants LPPR/PLV

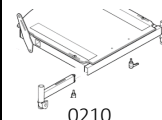
Utilisez le configurateur en ligne sur Invacare Pro pour générer des devis ou commandes exempts d'incompatibilités et avec les derniers tarifs en vigueur.

## Caractéristiques spécifiques à la version électrique

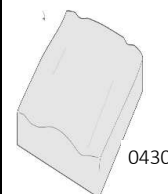
- Assise et dossier inclinables par vérins électrique (de +1° à +30°/ -2° à +27° pour l'assise, de 0° à +30° pour le dossier)
- Gouttières étroites sans rotation réglables en hauteur, en profondeur sans outil (70 mm) et en largeur (+ 25 mm par côté)
- Coussin d'assise **Matrix Contour Visco NG**
- Poids : à partir de 35,5 kg



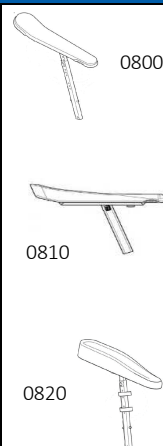
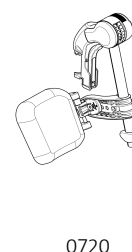
| Rea® Clematis® Pro E-Tilt S : assise et dossier électriques  |  |  |                                  | Euros                            |            |          |
|--|--|--|----------------------------------|----------------------------------|------------|----------|
|  |  |  |                                  | Prix Public                      |            | LPPR/PLV |
| CODE   | DESIGNATION  | HT   | TTC                              |                                  |            |          |
| Avec gouttières étroites sans rotation + coussin d'assise <i>Matrx Contour Visco</i> <small>NG</small>   |  |  |                                  |                                  |            |          |
| DV1676347  | Largeur d'assise 390 mm, réglable à 440 mm   | 1 168,97   | 1 233,26                         | 1 233,26                         |            |          |
| DV1676348  | Largeur d'assise 440 mm, réglable à 490 mm   | 1 168,97   | 1 233,26                         | 1 233,26                         |            |          |
| DV1676349  | Largeur d'assise 490 mm, réglable à 540 mm   | 1 168,97   | 1 233,26                         | 1 233,26                         |            |          |
| DV1676350  | Largeur d'assise 540 mm, réglable à 590 mm   | 1 642,90   | 1 733,26                         | 1 233,26                         |            |          |
|  |  |  |                                  | +1,67 € HT d'éco-participation   |            |          |
| <input type="checkbox"/> Sélectionner les options choisies par une croix dans les cases <input checked="" type="checkbox"/> Configuration standard <input type="checkbox"/> Option sans supplément de prix |  |  |                                  |                                  |            |          |
| Rea® Clematis® Pro E-Tilt Configuré  |  |  |                                  | Euros                            |            |          |
|  |  |  |                                  | Prix Public                      |            | LPPR/PLV |
|  |  |  |                                  | HT                               |            | TTC      |
| CODE   | DESIGNATION  | NC : Non Compatible<br>NC : 9999 : non compatible avec la référence 9999 |                                  |                                  |            |          |
| SNC0002  | <input type="checkbox"/> Rea® Clematis® Pro E-Tilt<br>FRMP - Code LPPR : 9539433                               | 2 608,53   | 2 752,00                         | 2 753,00                         |            |          |
| TYPES DE PROPULSION  |  |  |                                  |                                  |            |          |
| SNC0100  | <input type="checkbox"/> Propulsion standard (roues arrière 24")   | NC : 1500  | <input checked="" type="radio"/> | <input checked="" type="radio"/> |            |          |
| SNC0110  | <input type="checkbox"/> Propulsion transit ( <i>version Assist</i> , roues arrière 12")                       | NC : 0380, 1520  | <input type="radio"/>            | <input type="radio"/>            |            |          |
| ASSISE ET DOSSIER  |  |  |                                  |                                  |            |          |
| Type d'assise  |  |  |                                  |                                  |            |          |
| SNC0210  | <input type="checkbox"/> Réglable en largeur et profondeur   |  | <input checked="" type="radio"/> | <input checked="" type="radio"/> |            |          |
| Largeur d'assise (SW)  |  |  |                                  |                                  |            |          |
| SNC0300  | <input type="checkbox"/> 390 mm, réglable à 440 mm   |  | <input type="radio"/>            | <input type="radio"/>            |            |          |
| SNC0310  | <input type="checkbox"/> 440 mm, réglable à 490 mm   |  | <input type="radio"/>            | <input type="radio"/>            |            |          |
| SNC0320  | <input type="checkbox"/> 490 mm, réglable à 540 mm   |  | <input type="radio"/>            | <input type="radio"/>            |            |          |
| SNC0330  | <input type="checkbox"/> 540 mm, réglable à 590 mm   | NC : 0400, 0405, 0430, 1630, 1640  | <input type="radio"/>            | <input type="radio"/>            |            |          |
| Profondeur d'assise (SD)   |  |  |                                  |                                  |            |          |
| SNC0370  | <input type="checkbox"/> Réglable en continu de 430 à 500 mm   |  | <input checked="" type="radio"/> | <input checked="" type="radio"/> |            |          |
| Hauteur sol/siège (mesurée sans coussin)   |  |  |                                  |                                  |            |          |
| SNC0380  | <input type="checkbox"/> 400 mm  | NC : 1430, 1440  | <input type="radio"/>            | <input type="radio"/>            |            |          |
| SNC0390  | <input type="checkbox"/> 450 mm  |  | <input checked="" type="radio"/> | <input checked="" type="radio"/> |            |          |
| Coussins d'assise  |  |  |                                  |                                  |            |          |
| SNC0400  | <input type="checkbox"/> Coussin <i>Matrx Libra</i> , livré avec deux housses noires                           |  | 426,54                           | 450,00                           | 600,00 (4) |          |
| SND0405  | <input type="checkbox"/> Coussin <i>Flo-tech Solution Xtra</i> , livré avec deux housses noires                |  | 426,54                           | 450,00                           | 600,00 (4) |          |
| SNC0410  | <input type="checkbox"/> Coussin <i>Matrx Contour Visco</i> <small>NG</small> , livré avec deux housses noires |  | 76,78                            | 81,00                            | 81,00 (12) |          |
| SNC0420  | <input type="checkbox"/> Coussin <i>Mistral 2</i> (Revêtement PU bi-extensible noir TR26)                      |  | <input type="radio"/>            | <input type="radio"/>            |            |          |
| SNC0430  | <input type="checkbox"/> Coussin <i>Flo-Shape</i> (Revêtement PU bi-extensible noir TR26)                      |  | <input type="radio"/>            | <input type="radio"/>            |            |          |
| SNC0440  | <input type="checkbox"/> Sans coussin d'assise   |  | <input type="radio"/>            | <input type="radio"/>            |            |          |
| Profondeur d'assise du coussin Matrx Libra et Solution Xtra  |  |  |                                  |                                  |            |          |
| SNC0450  | <input type="checkbox"/> 400 mm  |  | <input type="radio"/>            | <input type="radio"/>            |            |          |
| SNC0455  | <input type="checkbox"/> 450 mm  |  | <input type="radio"/>            | <input type="radio"/>            |            |          |
| Premier accessoire de positionnement facultatif  |  |  |                                  |                                  |            |          |
| SNC0461  | <input type="checkbox"/> Biseau fessier, la paire  |  | <input type="radio"/>            | <input type="radio"/>            |            |          |
| SNC0462  | <input type="checkbox"/> Plot d'abduction  |  | <input type="radio"/>            | <input type="radio"/>            |            |          |
| SNC0463  | <input type="checkbox"/> Biseau latéral  |  | <input type="radio"/>            | <input type="radio"/>            |            |          |
| SNC0464  | <input type="checkbox"/> Biseau crural   |  | <input type="radio"/>            | <input type="radio"/>            |            |          |
| Second accessoire de positionnement facultatif   |  |  |                                  |                                  |            |          |
| SNC0461  | <input type="checkbox"/> Biseau fessier, la paire  |  | <input type="radio"/>            | <input type="radio"/>            |            |          |
| SNC0462  | <input type="checkbox"/> Plot d'abduction  |  | <input type="radio"/>            | <input type="radio"/>            |            |          |
| SNC0463  | <input type="checkbox"/> Biseau latéral  |  | <input type="radio"/>            | <input type="radio"/>            |            |          |
| SNC0464  | <input type="checkbox"/> Biseau crural   |  | <input type="radio"/>            | <input type="radio"/>            |            |          |
| (4) Code LPPR : 9981399 - VPH, adjonction, PAP, forfait A adjonctions membre supérieur - dans la limite de 600,00 €  |  |  |                                  |                                  |            |          |
| (12) Code LPPR : 1204839 - Escarres, coussin visco, Classe II, Invacare, Matrx Contour Visco, Technique  |  |  |                                  |                                  |            |          |


















Support d'accoudoir









| Rea® Clematis® Pro E-Tilt Configuré                                       |                          |   |   | Euros       |     |          |
|---|--------------------------|---|---|-------------|-----|----------|
|   |                          |   |   | Prix Public |     | LPPR/PLV |
|   |                          |   |   | HT          | TTC |          |
| <b>Type de dossier, réglable en 570 à 710 mm</b>                          |                          |   |   |             |     |          |
| SNC0500   | <input type="checkbox"/> | Plaque de dossier rigide  | NC : 0540, 1000                         | ○           | ○   |          |
| SNC0510   | <input type="checkbox"/> | Dossier souple  | NC : 0540, 1000                         | ◆           | ◆   |          |
| SNC0520   | <input type="checkbox"/> | Dossier réglable en tension <b>Laguna 2</b>   | NC : 0560, 0570, 1200, 1210, 1220, 1230 | ○           | ○   |          |
| <b>Coussin de dossier</b>   |                          |   |   |             |     |          |
| SNC0530   | <input type="checkbox"/> | Coussin de dossier <b>Laguna 2</b> (Revêtement PU bi-extensible noir TR26) - nouvelle forme ergonomique avec meilleur maintien latéral                              |   | ◆           | ◆   |          |
| SNC0540   | <input type="checkbox"/> | Coussin <b>Latéral</b> , plat et large (conseillé pour dossier réglable en tension) (Revêtement PU bi-extensible noir TR26)   |   | ○           | ○   |          |
| <b>Poignées à pousser</b>   |                          |   |   |             |     |          |
| SNC0560   | <input type="checkbox"/> | Poignées à pousser séparées - réglables en hauteur et amovibles   |   | ◆           | ◆   |          |
| SNC0570   | <input type="checkbox"/> | Barre de poussée réglable en angle  |   | ○           | ○   |          |
| SNC0580   | <input type="checkbox"/> | Poignées à pousser connectée - réglables en hauteur et amovibles - obligatoire pour dossier réglable en tension <b>Laguna 2</b>                                     |   | ○           | ○   |          |
| <b>Inclinaison de l'assise et du dossier</b>                              |                          |   |   |             |     |          |
| SNC0620   | <input type="checkbox"/> | Vérins ÉLECTRIQUES par télécommande pour inclinaisons d'assise et de dossier  |   | ◆           | ◆   |          |
| <b>POTENCES / PALETTES</b>  |                          |   |   |             |     |          |
| <b>Ajustement des potences et repose-jambes</b>                           |                          |   |   |             |     |          |
| SNC0700   | <input type="checkbox"/> | Position standard   |   | ◆           | ◆   |          |
| SNC0710   | <input type="checkbox"/> | Fixation inclinée à 10° vers l'avant pour une position des palettes plus reculée  |   | ○           | ○   |          |
| <b>Repose-jambe gauche</b>  |                          |   |   |             |     |          |
| SNC0720   | <input type="checkbox"/> | Repose-jambe réglable en inclinaison 0° - 75° avec appui-mollet réglable en hauteur, en profondeur et pivotant, protection de genou, UL réglable de 362 mm à 627 mm |   | ◆           | ◆   |          |
| SNC0730   | <input type="checkbox"/> | Sans repose-jambe gauche  |   | ○           | ○   |          |
| <b>Repose-jambe droit</b>   |                          |   |   |             |     |          |
| SNC0740   | <input type="checkbox"/> | Repose-jambe réglable en inclinaison 0° - 75° avec appui-mollet réglable en hauteur, en profondeur et pivotant, protection de genou, UL réglable de 362 mm à 627 mm |   | ◆           | ◆   |          |
| SNC0750   | <input type="checkbox"/> | Sans repose-jambe droit   |   | ○           | ○   |          |
| <b>PALETTES</b>   |                          |   |   |             |     |          |
| <b>Palette gauche</b>   |                          |   |   |             |     |          |
| SNC0770   | <input type="checkbox"/> | Réglable en profondeur, en angle, et en largeur avec sangle talonnière  |   | ◆           | ◆   |          |
| <b>Palette droite</b>   |                          |   |   |             |     |          |
| SNC0790   | <input type="checkbox"/> | Réglable en profondeur, en angle, et en largeur avec sangle talonnière  |   | ◆           | ◆   |          |
| <b>ACCOUDOIRS</b>   |                          |   |   |             |     |          |
| <b>Accoudoir gauche, réglable en largeur, en hauteur et en profondeur</b> |                          |   |   |             |     |          |
| SNC0800   | <input type="checkbox"/> | Confort, réglable en hauteur et en profondeur sur 70 mm <b>SANS OUTIL</b>   |   | ◆           | ◆   |          |
| SNC0810   | <input type="checkbox"/> | Gouttière étroite sans rotation, réglable en hauteur et en profondeur sur 70 mm <b>SANS OUTIL</b> (compatible avec la tablette)                                     | NC : 1720                               | ○           | ○   |          |
| SNC0820   | <input type="checkbox"/> | Gouttière à rotation latérale indexée, réglable en hauteur et en profondeur   | NC : 1700, 1710, 1720, 1790             | ○           | ○   |          |
| <b>Accoudoir droit, réglable en largeur, en hauteur et en profondeur</b>  |                          |   |   |             |     |          |
| SNC0850   | <input type="checkbox"/> | Confort, réglable en hauteur et en profondeur sur 70 mm <b>SANS OUTIL</b>   |   | ◆           | ◆   |          |
| SNC0860   | <input type="checkbox"/> | Gouttière étroite sans rotation, réglable en hauteur et en profondeur sur 70 mm <b>SANS OUTIL</b> (compatible avec la tablette)                                     | NC : 1730                               | ○           | ○   |          |
| SNC0870   | <input type="checkbox"/> | Gouttière à rotation latérale indexée, réglable en hauteur et en profondeur   | NC : 1700, 1710, 1730, 1790             | ○           | ○   |          |



| Rea® Clematis® Pro E-Tilt Configuré   |                          |  |   | Euros       |        |            |   |
|---|--------------------------|--|---|-------------|--------|------------|---|
|   |                          |  |   | Prix Public |        | LPPR/PLV   |   |
|   |                          |  |   | HT          | TTC    |            |   |
| OPTIONS D'ASSISE  |                          |  |   |             |        |            |   |
| Options d'assise  |                          |  |   |             |        |            |   |
| SNC0910   | <input type="checkbox"/> | Plot d'abduction   |   | 236,97      | 250,00 | 600,00 (5) |  0910  |
| Options de dossier  |                          |  |   |             |        |            |   |
| SNC1000   | <input type="checkbox"/> | Sangle lombaire supplémentaire pour dossier réglable en tension <b>Laguna 2</b>                            |   | ○           | ○      |            |  1000  |
| Appui-tête  |                          |  |   |             |        |            |   |
| SNC1100   | <input type="checkbox"/> | Appui-tête avec réglage latéral et oreillettes réglables   |   | 151,66      | 160,00 | 160,00 (1) |  1100<br> 1110<br> 1120      |
| SNC1110   | <input type="checkbox"/> | Appui-joue avec réglage latéral et oreillettes longues réglables   | NC : 1130                               | 151,66      | 160,00 | 160,00 (1) |   |
| SNC1120   | <input type="checkbox"/> | Appui-nuque  | NC : 1130                               | ◆           | ◆      |            |   |
| SNC1130   | <input type="checkbox"/> | Housse de coussin d'appui-tête   |   | ○           | ○      |            |   |
| Cale-tronc  |                          |  |   |             |        |            |   |
| SNC1200   | <input type="checkbox"/> | Cale-tronc gauche, amovible, réglable en largeur, en profondeur et en hauteur                              |   | 94,79       | 100,00 | 600,00 (4) |  1200<br> 1210 1230<br> 1300 |
| SNC1210   | <input type="checkbox"/> | Cale-tronc gauche, escam., amov., réglable en angle, en largeur, en profondeur et en hauteur               | NOUVEAU                                 | 118,48      | 125,00 | 600,00 (4) |   |
| SNC1220   | <input type="checkbox"/> | Cale-tronc droit, amovible, réglable en largeur, en profondeur et en hauteur                               |   | 94,79       | 100,00 | 600,00 (4) |   |
| SNC1230   | <input type="checkbox"/> | Cale-tronc droit, escam., amov., réglable en angle, en largeur, en profondeur et en hauteur                | NOUVEAU                                 | 118,48      | 125,00 | 600,00 (4) |   |
| Options de palettes/repose-jambes   |                          |  |   |             |        |            |   |
| SNC1300   | <input type="checkbox"/> | Revêtements rembourrés pour palettes   |   | ○           | ○      |            |   |
| CHASSIS   |                          |  |   |             |        |            |   |
| Coloris de châssis  |                          |  |   |             |        |            |   |
| SNC1400   | <input type="checkbox"/> | Beige Nacré (RAL 1035)   |   | ◆           | ◆      |            |  1420   |
| Fixation des fourches   |                          |  |   |             |        |            |   |
| SNC1410   | <input type="checkbox"/> | Axes fixes   |   | ◆           | ◆      |            |  1430  |
| Roues avant   |                          |  |   |             |        |            |   |
| SNC1420   | <input type="checkbox"/> | 6" x 1.1/4" - 150 x 30 mm - Bandage noir   |   | ◆           | ◆      |            |  1440  |
| SNC1430   | <input type="checkbox"/> | 8" x 1.1/4" - 200 x 27 mm - Bandage noir   |   | ○           | ○      |            |   |
| SNC1440   | <input type="checkbox"/> | 8" x 2" - 200 x 45 mm - Bandage noir   |   | ○           | ○      |            |   |
| Diamètre et type des roues arrière, livré en position standard - réglage en position active possible  |                          |  |   |             |        |            |   |
| SNC1500   | <input type="checkbox"/> | 12" - 305 mm avec axes à démontage rapide  | NC : 1530, 1550, 1560, 1600, 1630, 1640 | ○           | ○      |            |  1500<br> 1520  |
| SND1503   | <input type="checkbox"/> | 20" - 600 mm - standard (moyeu noir, jante gris et rayons gris) avec axes à démontage rapide               |   | ○           | ○      |            |   |
| SND1505   | <input type="checkbox"/> | 22" - 600 mm - standard (moyeu noir, jante gris et rayons gris) avec axes à démontage rapide               |   | ○           | ○      |            |   |
| SNC1520   | <input type="checkbox"/> | 24" - 600 mm - standard (moyeu noir, jante gris et rayons gris) avec axes à démontage rapide               | NC : 1620                               | ◆           | ◆      |            |   |
| SNC1525   | <input type="checkbox"/> | 24" - 600 mm - freins tambour (jante grise et rayons gris renforcés en acier) avec axes à démontage rapide | NC : 1620, 1630, 1640                   | ○           | ○      |            |   |
| Pneus arrière   |                          |  |   |             |        |            |   |
| SNC1530   | <input type="checkbox"/> | Pneumatique noir 1.3/8"  |   | ○           | ○      |            |  1520  |
| SNC1540   | <input type="checkbox"/> | Bandage noir 1.3/8"  |   | ◆           | ◆      |            |   |
| Mains-courantes   |                          |  |   |             |        |            |   |
| SNC1550   | <input type="checkbox"/> | Aluminium  |   | ◆           | ◆      |            |   |
| SND1557   | <input type="checkbox"/> | Acier inoxydable   |   | ○           | ○      |            |   |
| SND1558   | <input type="checkbox"/> | Noires - plastique antidérapant  |   | ○           | ○      |            |   |
| OPTIONS DE CHASSIS  |                          |  |   |             |        |            |   |
| Protège-rayons  |                          |  |   |             |        |            |   |
| SNC1560   | <input type="checkbox"/> | Protège-rayons "Frost"   |   | ○           | ○      |            |   |
| (4) code LPPR : 9981399 - VPH, adjonction, PAP, forfait A adjonctions membre supérieur - dans la limite de 600,00 €<br>(5) code LPPR : 9977848 - VPH, adjonction, PAP, forfait B adjonctions membre inférieur - dans la limite de 600,00 €<br>(12) code LPPR : 1204839 - Escarres, coussin visco, Classe II, Invacare, Matrx Contour Visco, Technique - 81,00 € |                          |  |   |             |        |            |   |



| Rea <sup>®</sup> Clematis <sup>®</sup> Pro E-Tilt Configuré             |                          |  |   | Euros       |        |            |  |
|---|--------------------------|--|---|-------------|--------|------------|--|
|   |                          |  |   | Prix Public |        | LPPR/PLV   |  |
|   |                          |  |   | HT          | TTC    |            |  |
| SECURITE  |                          |  |   |             |        |            |  |
| SNC1600   | <input type="checkbox"/> | Freins à tirer   |   | ◆           | ◆      |            | <br>1620  |
| SNC1620   | <input type="checkbox"/> | Freins au pied commande tierce-personne  | Uniquement pour roues 12"                           | ○           | ○      |            |  |
| SNC1630   | <input type="checkbox"/> | Frein à câble à commande unilatérale à gauche                                      |   | ○           | ○      |            |  |
| SNC1640   | <input type="checkbox"/> | Frein à câble à commande unilatérale à droite                                      |   | ○           | ○      |            |  |
| Options de sécurité   |                          |  |   |             |        |            |  |
| SNC1650   | <input type="checkbox"/> | Ceinture de maintien - boucle plastique  | A cocher obligatoirement pour <i>version Assist</i> | ○           | ○      |            | <br>1650  |
| SNC1660   | <input type="checkbox"/> | Roulettes anti-bascule escamotables, la paire                                      |   | ◆           | ◆      |            |  |
| ACCESSOIRES   |                          |  |   |             |        |            |  |
| SNC1700   | <input type="checkbox"/> | Tablette escamotable et amovible réglable en profondeur avec coussins appui-coudes | NC : 1750   | 125,12      | 132,00 | 132,00 (2) | <br>1700<br><br>1710<br><br>1750<br><br>1790 |
| SNC1710   | <input type="checkbox"/> | Tablette amovible réglable en profondeur   | NC : 1750   | 125,12      | 132,00 | 132,00 (2) |  |
| SNC1720   | <input type="checkbox"/> | Demi-tablette escamotable à gauche   | NC : 1740   | 125,12      | 132,00 | 132,00 (2) |  |
| SNC1730   | <input type="checkbox"/> | Demi-tablette escamotable à droite   | NC : 1740   | 125,12      | 132,00 | 132,00 (2) |  |
| SNC1740   | <input type="checkbox"/> | Coussin de tablette  |   | ○           | ○      |            |  |
| SNC1750   | <input type="checkbox"/> | Coussin pour demi-tablette   |   | ○           | ○      |            |  |
| Autres options  |                          |  |   |             |        |            |  |
| SNC1780   | <input type="checkbox"/> | Tige porte-sérum et support  |   | ○           | ○      |            |  |
| SNC1790   | <input type="checkbox"/> | Goupille de verrouillage pour tablette   |   | ○           | ○      |            |  |
| (2) code LPPR : 9947184 - VPH, adjonction, tablette complète - 132,00 € |                          |  |   |             |        |            |  |