



Yes, you can.®

AVIVA RX40 Modulite FREP Classe B



Configuration disponible

Dossier électrique 30° / Bascule d'assise électrique 50° / Repose-jambes manuels / Equipement route 60 Lux / Batterie 75 Ah / REM400 / programmable à 12 km/h...

Adjonctions disponibles

Lift/Bascule d'assise 45°
(LPPR/PLV 1500,00€)

Repose-jambe électrique
(LPPR/PLV 1250,00€)

PAP membres Inférieurs
(LPPR/PLV dans la limite de 600,00€)

PAP membres supérieurs
(LPPR/PLV dans la limite de 600,00€)

Appui-tête
(LPPR/PLV 160,00€)

Commande personnalisée
(LPPR/PLV 1500,00€)

Tablette
(LPPR/PLV 132,00€)

Bariatrique

Prix Public TTC (LPPR/PLV)

11 680,50 €

Forfait MAD1 Niveau 3 : 375,00 € (LPPR)

Forfait de livraison : 50,00 € (LPPR)





UNIQUE
Designed by you. Built by us.




Informations client	Caractéristiques produit
Date :	Largeur hors tout 560 mm
Référence d'achat :	Hauteur d'assise 435 mm
Code client :	Moteurs 340W 4 pôles
Cachet du distributeur :	Vitesse 6 km/h, 10 km/h ou 10 km/h programmable à 12 km/h
	Batteries 60 Ah ou 73 Ah
	Electronique Linx
	Roues motrices 14"
	Roues avant 8" ou 9"
	Franchissement 60 mm et 100 mm avec monte-trottoir
	Poids max utilisateur 136 kg
	Garantie 2 ans hors batteries et pièces d'usure
Commandes Pour passer vos commandes ou réaliser vos devis, utilisez notre e-commerce dans votre espace Invacare Pro sur www.invacare.fr , ou commandez par e-mail à : commandesfr@invacare.com Les codes et montants LPPR sont donnés à titre indicatif et n'engagent en aucun cas Invacare®. Les tarifs publics et les options sans supplément de prix sont donnés à titre indicatif et peuvent être revus sans délai pour toute nouvelle commande.	



<input type="checkbox"/> Sélectionner les options choisies par une croix dans les cases		<input checked="" type="checkbox"/> Configuration standard		<input type="checkbox"/> Options sans supplément de prix	
JBF = Invacare® Aviva® RX40 JBZ = Invacare® Aviva® RX40 Teen JBH = Invacare® Aviva® RX40 HD JBX = Fabrication Spéciale					
Invacare® Aviva RX40 Modulite FREP Classe B				Euros	
				Prix Public	LPPR/PLV
CODE	DESIGNATION	NC : Non Compatible NC : 9999 : non compatible avec la référence 9999	HT	TTC	
JBF0001	<input type="checkbox"/> Invacare® Aviva® RX40 FREP Classe B - Code LPPR 9541105 Module de puissance : 120 A - Moteurs : 4 pôles - poids max. utilisateur : 136 kg	NC : 1259	11 071,56	11 680,50	11 680,50
			+ 7,42 € HT d'éco-participation		
JBZ0001	<input type="checkbox"/> Invacare® Aviva® RX40 Teen FREP Classe B - Code LPPR 9541105 + 9981399 Délai de fabrication : + 10 jours Module de puissance : 120 A - Moteurs : 4 pôles - poids max. utilisateur : 98 kg	Fabrication spéciale indisponible sur Invacare Pro	11 640,28	12 280,50	12 280,50
			+ 7,42 € HT d'éco-participation		
JBH0002	<input type="checkbox"/> Invacare® Aviva® RX40 HD FREP Classe B - Code LPPR 9541105 + 9942590 Module de puissance : 120 A - Moteurs : 4 pôles - poids max. utilisateur : 160 kg		11 735,07	12 380,50	12 380,50
			+ 7,42 € HT d'éco-participation		
PACK POSITIONNEMENT PAP - NC AVEC ASSISE MODULITE TEEN ET HD					
JBF0150	<input type="checkbox"/> Pack PAP 1: Coussin Matrx Libra ou Vi + 2 cales de positionnement + Ceinture BodyPoint au choix + Dossier Flex 3 réglable en tension + Appui-tête Elan	0155, 0160, 2140, 2141, 2142, 2143, 2148, 2170, 2171, 2172, 2173, 2174, 2175, 2176, 2177, 2178, 2168, 2169, 2184, 2186, 2188, 2185, 2187, 2189, 1350, 1427, 1432, 1495, 1496, 1445	1 289,10	1 360,00	1360,00 (1,4,5)
JBF0155	<input type="checkbox"/> Pack PAP 2: Coussin Matrx Libra + 2 cales de positionnement + Cale-cuisse (la paire)	0160, 2140, 2141, 2142, 2143, 2144, 2148, 2701, 2702, 2703, 2704, 2705, 2706	568,72	600,00	600,00 (5)
JBF0160	<input type="checkbox"/> Pack PAP 3: Coussin Matrx Libra + 2 cales de positionnement + Dossier Matrx MAC ou MAC Hug	2104, 2140, 2141, 2142, 2143, 2144, 2148, 2170, 2171, 2172, 2173, 2174, 2175, 2176, 2177, 2178, 2179, 2184, 2186, 2188, 2185, 2187, 2189, 2324, 2325, 2327, 1445, 2701, 2702, 2703, 2704, 2705, 2706	1 137,44	1 200,00	1200,00 (4&5)
CHÂSSIS AVIVA RX					
JBF2810 JBZ2810	<input type="checkbox"/> Châssis étroit - 560 mm		◆	◆	
JBF2830 JBH2830	<input type="checkbox"/> Châssis large - 635 mm Recommandé en combinaison avec repose-jambes central		○	○	
(1) code LPPR : 9913245 - VPH, adjonction supplément appui-tête réglable - 160,00 € (4) code LPPR : 9981399 - VPH, adjonction, PAP, forfait A adjonction membre supérieur dans la limite - 600,00 € (5) code LPPR : 9977848 - VPH, adjonction, PAP, forfait B adjonction membre inférieur dans la limite - 600,00 €					

Invacare® Aviva RX40 Modulite FREP Classe B				Euros		
				Prix Public	LPPR/PLV	
ASSISE MODULITE						
Type d'assise						
JBF2111	<input type="checkbox"/>	Assise Modulite Modulable rigide réglable en largeur et en profondeur, accoudoirs réglables en largeur (+25 mm par côté) Largeur : 380 à 530 mm, réglable par palier de 50 mm Profondeur : 410 à 510 mm REGLABLE EN CONTINU		◆	◆	 2111
JBF2112	<input type="checkbox"/>	Assise Modulite Modulable souple réglable en tension, en largeur et en profondeur, accoudoirs réglables en largeur (+25 mm par côté) - réhausse la hauteur d'assise de 30 mm Largeur : 380 à 550 mm, réglable par palier de 50 mm Profondeur : 410 à 510 mm REGLABLE EN CONTINU		○	○	 2112
JBZ2111	<input type="checkbox"/>	Assise Modulite Teen rigide réglable en largeur et en profondeur, accoudoirs réglables en largeur (25 mm par côté) Largeur : 305 à 355 mm Profondeur : 305 à 410 mm	Fabrication spéciale	○	○	
JBH2101	<input type="checkbox"/>	Assise Modulite HD rigide réglable en largeur et en profondeur, accoudoirs réglables en largeur (+50 mm par côté) Largeur : 530 à 550 mm, réglable par palier de 50 mm Profondeur : 510 à 580 mm REGLABLE EN CONTINU		○	○	700,00 (8)
Largeur d'assise Modulite Teen (Préréglage d'usine) - obtenu à l'aide d'accoudoirs courbés vers l'intérieur						
Fab Spé	<input type="checkbox"/>	305 mm accoudoirs courbés vers l'intérieur		○	○	
Fab Spé	<input type="checkbox"/>	330 mm		○	○	
Fab Spé	<input type="checkbox"/>	355 mm		◆	◆	
Largeur d'assise Modulite Modulable (Préréglage d'usine)						
JBF2121	<input type="checkbox"/>	380 mm	NC : 2701, 2703, 2705	○	○	
JBF2122	<input type="checkbox"/>	430 mm	NC : 2701, 2703, 2705,	◆	◆	
JBF2123	<input type="checkbox"/>	480 mm	NC : 2702, 2704, 2706	○	○	
JBF2124	<input type="checkbox"/>	530 mm	NC : 2174, 2175, 2176, 2177, 2178, 2143, 2702, 2704, 2706, 2106	○	○	
JBF2104	<input type="checkbox"/>	550 mm	2106, 2143, 2174, 2175, 2176, 2177, 2178, 0556, 0589, 2702, 2704, 2706, 1404, 1405	○	○	
Large d'assise Modulite HD (Préréglage d'usine)						
JBH2124	<input type="checkbox"/>	530 mm - réglable jusqu'à 580 mm		◆	◆	
JBH2104	<input type="checkbox"/>	550 mm - réglable jusqu'à 600 mm		○	○	
Kit D'écartement Des Points De Pivot						
JBF2106	<input type="checkbox"/>	Kit D'écartement Des Points De Pivot dossier Recommandé pour l'installation d'un corset-siège	NC : 2124, 2192, 2194	○	○	
Profondeur d'assise Modulite Teen (Préréglage d'usine)						
Fab Spé	<input type="checkbox"/>	305 mm		○	○	
Fab Spé	<input type="checkbox"/>	355 mm		◆	◆	
JBZ2132	<input type="checkbox"/>	410 mm		○	○	
Profondeur d'assise Modulite Modulable (Préréglage d'usine)						
JBF2132	<input type="checkbox"/>	410 mm	NC : 2196, 2197, 2198, Bodypoint	○	○	
JBF2134	<input type="checkbox"/>	460 mm		◆	◆	
JBF2136	<input type="checkbox"/>	510 mm (Rail d'assise rallongé de 35 mm si dossier rigide Flex 3)	NC : 2143	○	○	
Profondeur d'assise Modulite HD (Préréglage d'usine)						
JBH2136	<input type="checkbox"/>	510 mm		◆	◆	
JBH2137	<input type="checkbox"/>	580 mm		○	○	
(8) code LPPR : 9998193 - VPH, adjonction, supplément pour fauteuil roulant bariatrique - 700,00 € - Inclus dans le prix de base du AVIVA RX40 HD						

Invacare® Aviva RX40 Modulite FREP Classe B				Euros																																									
				Prix Public		LPPR/PLV																																							
Coussin d'assise Modulite Teen																																													
Fab spé	<input type="checkbox"/>	Coussin d'assise Matrx Vi ou Matrx Kidabra-Vi - selon dimensions d'assises choisies + Cales de positionnement sans supplément de prix.	◆	◆	600,00 (5)																																								
Coussin d'assise Modulite Modulable																																													
JBF2142	<input type="checkbox"/>	Coussin d'assise Flo-tech Lite (Pour largeur 380 à 480 mm, hauteur 75 mm, poids max 127 kg) / Contour (Pour largeur 530mm, hauteur 100 mm, poids max 152 kg)	◆	◆	NC: (2184-2189)																																								
JBF2143	<input type="checkbox"/>	Coussin d'assise Matrx Contour Visco NG 430 x 430 mm (hauteur 100 mm, poids max 100 kg)	76,78	81,00	81,00																																								
JBF2147	<input type="checkbox"/>	Coussin d'assise Matrx Libra , (hauteur 90mm, poids max 136kg) Livré avec 2 housses	331,75	350,00	600,00 (5)																																								
JBF2144	<input type="checkbox"/>	Coussin d'assise Matrx Vi (Housse micro-aérée) deuxième housse intérieure imperméable incluse	331,75	350,00	600,00 (5)																																								
Coussin d'assise Modulite HD																																													
JBH2148	<input type="checkbox"/>	Coussin d'assise Max (hauteur 90 mm)	◆	◆																																									
Première cale de positionnement pour coussin Matrx Libra																																													
JBF1980	<input type="checkbox"/>	Biseau fessier, la paire	47,39	50,00	600,00 (5)																																								
JBF1981	<input type="checkbox"/>	Plot d'abduction Matrx (hauteur 4 cm) l'unité	47,39	50,00	600,00 (5)																																								
JBF1982	<input type="checkbox"/>	Biseau latéral, l'unité	47,39	50,00	600,00 (5)																																								
JBF1983	<input type="checkbox"/>	Biseau crural, l'unité	47,39	50,00	600,00 (5)																																								
Deuxième cale de positionnement pour coussin Matrx Libra																																													
JBF1980	<input type="checkbox"/>	Biseau fessier, la paire	47,39	50,00	600,00 (5)																																								
JBF1981	<input type="checkbox"/>	Plot d'abduction Matrx (hauteur 4 cm) l'unité	47,39	50,00	600,00 (5)																																								
JBF1982	<input type="checkbox"/>	Biseau latéral, l'unité	47,39	50,00	600,00 (5)																																								
JBF1983	<input type="checkbox"/>	Biseau crural, l'unité	47,39	50,00	600,00 (5)																																								
Cale de positionnement pour coussin Matrx Vi																																													
JBF1985	<input type="checkbox"/>	Kit d'obliquité pelvienne Matrx Vi (2 cales de 13mm)	94,79	100,00	600,00 (5)																																								
Cannes de dossier - Poignées incluses																																													
JBF2162 JBH2162	<input type="checkbox"/>	Hauteur 540 mm	◆	◆																																									
JBF2163 JBZ2163	<input type="checkbox"/>	Hauteur 480 mm	○	○	NC : 2052, 2053, 2173																																								
Poignées à pousser																																													
JBF2108	<input type="checkbox"/>	Sans poignées à pousser	○	○	NC : 1307, 2219, 2220, 2227, 2228, 2245, 2291, 2292																																								
Dossier Matrx pour Modulite TEEN																																													
Fab Spé	<input type="checkbox"/>	Dossier Matrx Mini pour Modulite Teen Profondeur du galbe : 80 mm Fixations incluses - Sélectionnez la taille dans le tableau ci-dessous	568,72	600,00	600,00 (4)																																								
<div style="display: flex; align-items: center;">  <div style="text-align: center;"> <p>Dossier Matrx Mini (fixations incluses) Profondeur du dossier : 80 mm - Poids max utilisateur : 68 kg</p> <table border="1" style="width: 100%; border-collapse: collapse; text-align: center;"> <thead> <tr> <th rowspan="2">Largeur du dossier⁽¹⁾⁽³⁾</th> <th rowspan="2">Adaptable sur fauteuil largeur d'assise⁽²⁾</th> <th rowspan="2">Largeur du buste indicative</th> <th colspan="4">Hauteur du dossier</th> </tr> <tr> <th>180 mm</th> <th>260 mm</th> <th>310 mm</th> <th>360 mm</th> </tr> </thead> <tbody> <tr> <td>280 mm</td> <td>280mm - 300mm</td> <td>200 mm</td> <td><input type="checkbox"/></td> <td><input type="checkbox"/></td> <td><input type="checkbox"/></td> <td style="background-color: #cccccc;"><input type="checkbox"/></td> </tr> <tr> <td>310 mm</td> <td>300mm - 320mm</td> <td>215 mm</td> <td><input type="checkbox"/></td> <td><input type="checkbox"/></td> <td><input type="checkbox"/></td> <td><input type="checkbox"/></td> </tr> <tr> <td>330 mm</td> <td>330mm - 360mm</td> <td>240 mm</td> <td><input type="checkbox"/></td> <td><input type="checkbox"/></td> <td><input type="checkbox"/></td> <td><input type="checkbox"/></td> </tr> <tr> <td>360 mm</td> <td>360mm - 380mm</td> <td>290 mm</td> <td><input type="checkbox"/></td> <td><input type="checkbox"/></td> <td><input type="checkbox"/></td> <td><input type="checkbox"/></td> </tr> </tbody> </table> </div> </div>							Largeur du dossier ⁽¹⁾⁽³⁾	Adaptable sur fauteuil largeur d'assise ⁽²⁾	Largeur du buste indicative	Hauteur du dossier				180 mm	260 mm	310 mm	360 mm	280 mm	280mm - 300mm	200 mm	<input type="checkbox"/>	<input type="checkbox"/>	<input type="checkbox"/>	<input type="checkbox"/>	310 mm	300mm - 320mm	215 mm	<input type="checkbox"/>	<input type="checkbox"/>	<input type="checkbox"/>	<input type="checkbox"/>	330 mm	330mm - 360mm	240 mm	<input type="checkbox"/>	<input type="checkbox"/>	<input type="checkbox"/>	<input type="checkbox"/>	360 mm	360mm - 380mm	290 mm	<input type="checkbox"/>	<input type="checkbox"/>	<input type="checkbox"/>	<input type="checkbox"/>
Largeur du dossier ⁽¹⁾⁽³⁾	Adaptable sur fauteuil largeur d'assise ⁽²⁾	Largeur du buste indicative	Hauteur du dossier																																										
			180 mm	260 mm	310 mm	360 mm																																							
280 mm	280mm - 300mm	200 mm	<input type="checkbox"/>	<input type="checkbox"/>	<input type="checkbox"/>	<input type="checkbox"/>																																							
310 mm	300mm - 320mm	215 mm	<input type="checkbox"/>	<input type="checkbox"/>	<input type="checkbox"/>	<input type="checkbox"/>																																							
330 mm	330mm - 360mm	240 mm	<input type="checkbox"/>	<input type="checkbox"/>	<input type="checkbox"/>	<input type="checkbox"/>																																							
360 mm	360mm - 380mm	290 mm	<input type="checkbox"/>	<input type="checkbox"/>	<input type="checkbox"/>	<input type="checkbox"/>																																							



2143



2147

2144

(4) code LPPR : 9981399 - VHP, adjonction PAP, forfait A adjonction membre supérieur dans la limite - 600,00€

(5) code LPPR : 9977848 - VPH, adjonction, PAP, forfait B adjonction membre inférieur dans la limite - 600,00 € - Inclus dans le prix de base du fauteuil AVIVA RX40 Teen

Invacare® Aviva RX40 Modulite FREP Classe B				Euros		
				Prix Public		LPPR/PLV
Type de dossier						
JBF2171 JBZ2171 JBH2171	<input type="checkbox"/>	Dossier réglable en tension , avec toile rembourrée bi-matière et pochette arrière	NC : 2052, 2053, 2152, 1445, 2155, 2230, 2247	◆	◆	
JBF2179	<input type="checkbox"/>	Dossier réglable en tension Flex 3 livré avec coussin de dossier Lateral , revêtement PU bi-extensible noir	NC : 2151, 2192, 2193, 2194, 2155, 2230, 2247	180,09	190,00	600,00 (4)
JBF2173	<input type="checkbox"/>	Dossier rigide Flex 3 réglable en largeur et en hauteur (de 560 à 790 mm) avec coussin de dossier Laguna	NC : 2163, 2128	○	○	
JBF2174	<input type="checkbox"/>	Matrx Posture Back , hauteur 400 mm	NC : 1445, 2124	568,72	600,00	600,00 (4)
JBF2175	<input type="checkbox"/>	Matrx Posture Back , hauteur 500 mm	NC : 1445, 2124	568,72	600,00	600,00 (4)
JBF2176	<input type="checkbox"/>	Matrx Elite E2 , hauteur 500 mm	NC : 1445, 2124	568,72	600,00	600,00 (4)
JBF2177	<input type="checkbox"/>	Matrx Elite TR , hauteur 500 mm	NC : 1445, 2124	568,72	600,00	600,00 (4)
JBF2178	<input type="checkbox"/>	Matrx Elite E2 Deep , hauteur 500 mm	NC : 1445, 2124	568,72	600,00	600,00 (4)
JBF2168	<input type="checkbox"/>	Matrx MAC , Mesh noir	NC : 1445, 1496, 2124	995,26	1 050,00	Sur devis (9)
JBF2169	<input type="checkbox"/>	Matrx MAC HUG , Mesh noir	NC : 1445, 1496, 2124	995,26	1 050,00	
Hauteur du dossier Matrx MAC						
JBF2380	<input type="checkbox"/>	405 mm (16")		○	○	
JBF2381	<input type="checkbox"/>	455 mm (18")		◆	◆	
JBF2382	<input type="checkbox"/>	505 mm (20")		○	○	
JBF2383	<input type="checkbox"/>	560 mm (22")		○	○	
Maintiens latéral Gauche pour dossier Matrx MAC						
JBF2385	<input type="checkbox"/>	Maintien latéral Gauche 90 mm de profondeur, ambidextre, réglable en largeur et en hauteur.		○	○	
JBF2386	<input type="checkbox"/>	Maintien latéral Gauche 150 mm de profondeur, ambidextre, réglable en largeur et en hauteur.		○	○	
JBF2387	<input type="checkbox"/>	Maintien latéral Gauche 230 mm de profondeur, ambidextre, réglable en largeur et en hauteur.		○	○	
Maintiens latéral Droite pour dossier Matrx MAC						
JBF2389	<input type="checkbox"/>	Maintien latéral Droite 90 mm de profondeur, ambidextre, réglable en largeur et en hauteur.		○	○	
JBF2390	<input type="checkbox"/>	Maintien latéral Droite 150 mm de profondeur, ambidextre, réglable en largeur et en hauteur.		○	○	
JBF2391	<input type="checkbox"/>	Maintien latéral Droite 230 mm de profondeur, ambidextre, réglable en largeur et en hauteur.		○	○	
Réglage largeur du dossier Matrx MAC						
JBF2393	<input type="checkbox"/>	Ajusté = Largeur d'assise - 25 mm		○	○	
JBF2394	<input type="checkbox"/>	Standard = Largeur d'assise		◆	◆	
JBF2395	<input type="checkbox"/>	Large = Largeur d'assise + 25 mm		○	○	
<i>Retrouvez les cale-troncs et tous les accessoires sur la fiche de mesure Matrx !</i>						
Revêtement du coussin de dossier et/ou de l'assise (selon configuration)						
JBF2151 JBH2156	<input type="checkbox"/>	Nylon noir	NC : 2179	◆	◆	
JBF2152	<input type="checkbox"/>	PU bi-extensible noir	NC : 2171	○	○	
JBF2155	<input type="checkbox"/>	Mesh noir	NC : 2171, 2179	○	○	
Accoudoirs						
JBF2191 JBH2191	<input type="checkbox"/>	Accoudoirs réglables en hauteur de 290 à 360 mm, en profondeur et amovible, la paire		◆	◆	
JBF2181 JBH2181	<input type="checkbox"/>	Accoudoirs réglables en hauteur de 340 à 400 mm, en profondeur et amovible, la paire		○	○	
JBF2198	<input type="checkbox"/>	Accoudoirs enveloppants, revêtement PU bi-extensible noir, la paire	NC : 2132, 2195, 2196, 2197, cale-cuisses	○	○	
JBF2183 JBZ2183	<input type="checkbox"/>	Accoudoirs courbés vers l'intérieur (jusqu'à -50 mm de largeur utile, 25 mm par côté)	NC : cale-cuisses	○	○	
JBF2193	<input type="checkbox"/>	Accoudoirs relevables, hauteur ajustable de 230 à 360 mm	NC : 1445, 2179	○	○	
JBF2192	<input type="checkbox"/>	Accoudoirs relevables et parallèles, hauteur ajustable de 230 à 300 mm	NC : 1445, 2179, 2106	○	○	
JBF2194	<input type="checkbox"/>	Accoudoirs relevables et parallèles, hauteur ajustable de 300 à 360 mm	NC : 1445, 2179, 2106	○	○	



2171



2173












2191



2198

(4) code LPPR : 9981399 - VPH, adjonction, PAP, forfait A adjonction membre supérieur dans la limite - 600,00 €

(9) code LPPR : 4960062 - VPH, adjonction spécifique, supplément sur devis - Sur devis

Invacare® Aviva RX40 Modulite FREP Classe B					Euros		
					Prix Public	LPPR/PLV	
Manchettes							
JBF2195 JBZ2195 JBH2195	<input type="checkbox"/>	Manchettes standard, longueur 325 mm, la paire	NC : 2198	◆	◆		
JBF2196 JBH2196	<input type="checkbox"/>	Manchettes longues, longueur 375 mm, la paire	NC : 2132, 2198	○	○		
JBF2197 JBH2197	<input type="checkbox"/>	Manchettes longues ergonomiques, longueur 397 mm, la paire	NC : 2132, 2198, 2230, 2247	○	○		
Manchettes Assise Teen							
Fab spé	<input type="checkbox"/>	Gouttière hémiplegique droite raccourcie avec mécanisme pivotant (longueur 380 mm)		417,06	440,00	600,00 (4)	 Gouttière hémiplegique raccourcie
Fab spé	<input type="checkbox"/>	Gouttière hémiplegique gauche raccourcie avec mécanisme pivotant (longueur 380 mm)		417,06	440,00	600,00 (4)	
Cale-cuisses							
JBF2184	<input type="checkbox"/>	Cale-cuisse, gauche, taille 140 x 100 mm	NC : 2198, 2183, Bodypoint	189,57	200,00	600,00 (5)	 Cale-cuisse
JBF2186	<input type="checkbox"/>	Cale-cuisse, gauche, taille 230 x 100mm	NC : 2198, 2183, Bodypoint	189,57	200,00	600,00 (5)	
JBF2188	<input type="checkbox"/>	Cale-cuisse, gauche, taille 330 x 100mm	NC : 2198, 2183, Bodypoint	189,57	200,00	600,00 (5)	
JBF2185	<input type="checkbox"/>	Cale-cuisse, droite, taille 140 x 100mm	NC : 2198, 2183, Bodypoint	189,57	200,00	600,00 (5)	
JBF2187	<input type="checkbox"/>	Cale-cuisse, droite, taille 230 x 100mm	NC : 2198, 2183, Bodypoint	189,57	200,00	600,00 (5)	
JBF2189	<input type="checkbox"/>	Cale-cuisse, droite, taille 330 x 100mm	NC : 2198, 2183, Bodypoint	189,57	200,00	600,00 (5)	
Hauteur des supports de cale-cuisse							
JBF2164	<input type="checkbox"/>	Supports pour cale-cuisse 155 mm		◆	◆		
JBF2165	<input type="checkbox"/>	Supports pour cale-cuisse 206 mm		○	○		
Appuis-têtes Modulite Teen							
Fab spé	<input type="checkbox"/>	Appui-tête multi-réglable Action 3 Junior		151,66	160,00	160,00 (1)	
Fab spé	<input type="checkbox"/>	Appui-tête Elan Standard 8,5" - housse noire respirante		568,72	600,00	600,00 (4)	
Appuis-têtes							
JBF1350 JBH1350	<input type="checkbox"/>	Appui-nuque, réglable en profondeur	NC : 2230, 2247	151,66	160,00	160,00 (1)	
JBF1432 JBH1432	<input type="checkbox"/>	Appui-tête Rea revêtement PU bi-extensible noir, réglable en profondeur et en largeur	NC : 2230, 2247	151,66	160,00	160,00 (1)	 1432
JBF1427 JBH1427	<input type="checkbox"/>	Appui-tête Rea Kontour multi-réglable avec oreillettes latérales revêtement PU bi-extensible noir	NC : 2230, 2247	151,66	160,00	160,00 (1)	 1427
JBF2324 JBZ2324 JBH2324	<input type="checkbox"/>	Appui-tête Elan Standard 10" - housse noire respirante	NC : 2230, 2247	568,72	600,00	600,00 (4)	 2324
JBF2325 JBZ2325 JBH2325	<input type="checkbox"/>	Appui-tête Elan Occipital 9" - housse noire respirante	NC : 2230, 2247	568,72	600,00	600,00 (4)	 2325
JBF2327 JBH2327	<input type="checkbox"/>	Appui-tête Elan 4 points 11" - housse noire respirante	NC : 2230, 2247	568,72	600,00	600,00 (4)	 2327
JBF1495 JBH1495	<input type="checkbox"/>	Autre appui-tête non Invacare conforme à l'ISO 7176-19 pour utilisation du fauteuil roulant comme siège dans un véhicule		○	○		
Tendeur de dossier							
JBF1307	<input type="checkbox"/>	Tendeur de dossier, diamètre 22mm (pour assise Modulite Modulable uniquement)	NC : 2108	○	○		
Support latéral (par paire ; revêtement PU bi-extensible noir)							
JBF1445	<input type="checkbox"/>	Cale-tronc articulé, amovible, réglable en profondeur/hauteur/largeur, revêtement PU bi-extensible noir (la paire)	NC : 2171, 2174, 2175, 2176, 2177, 2178, 2179, 2192, 2193, 2194	236,97	250,00	600,00 (4)	 1445

(1) code LPPR : 9913245 - VPH, adjonction supplément appui-tête réglable - 160,00 €

(4) code LPPR : 9981399 - VPH, adjonction, PAP, forfait A adjonction membre supérieur dans la limite - 600,00 €

(5) code LPPR : 9977848 - VPH, adjonction, PAP, forfait B adjonction membre inférieur dans la limite - 600,00 €









Invacare® Aviva RX40 Modulite FREP Classe B				Euros		
				Prix Public	LPPR/PLV	
AJUSTEMENT DE L'ASSISE ET DU DOSSIER POUR ASSISE MODULITE						
Inclinaison d'assise						
JBF1091 JBZ1091 JBH1091	<input type="checkbox"/>	Manuelle de 0° à 15°	NC : 1401,2054	○	○	
JBF1092 JBZ1092 JBH1092	<input type="checkbox"/>	Electrique de 0° à 20°	NC : 1401,2054	○	○	
JBF1093 JBZ1093 JBH1093	<input type="checkbox"/>	Electrique à compensation de 0° à 30° (Poids max 136 kg si option 1450 ou 1494)	NC : 1401,2054	○	○	
JBZ1094	<input type="checkbox"/>	Lift 300 mm pour Aviva RX40 Teen - Assise élévatrice électriquement (Poids max.136 kg) - inclus inclinaison électrique à compensation de 0° à 30° - Hauteur d'assise 465 mm		1 421,80	1 500,00	1500,00 (7)
JBF2052 JBZ2052	<input type="checkbox"/>	Electrique à compensation de 0° à 50° (Poids max 136kg si option 1450 ou 1494)	NC 1401,2105, 0011, 0013,(2171/0975+2273),2161, 2163, 2171	○	○	
JBF2053	<input type="checkbox"/>	Lift 300 mm pour Aviva RX40 Modulite - Assise élévatrice électriquement (Poids max.136 kg) - inclus inclinaison électrique à compensation de 0° à 45°	NC 1494,(2054+0556/0589), 2105,2220,(2171/0975+2273) ,1910,1912,2161 ,2163 ,2171	1 421,80	1 500,00	1500,00 (7)
Hauteur sol-plaque d'assise pour inclinaison d'assise manuelle de 0° à 12° et électrique de 0° à 20°						
JBF2857 JBZ2857 JBH2857	<input type="checkbox"/>	435 mm		◆	◆	
JBF2858 JBZ2858 JBH2858	<input type="checkbox"/>	460 mm	NC : 2054	○	○	
JBF2859 JBZ2859 JBH2859	<input type="checkbox"/>	485 mm	NC : 2054	○	○	
Inclinaison d'assise en option (uniquement si l'option 1093 or 1094 a été sélectionnée) Fabrication spéciale, non disponible dans l'e-commerce – délai supplémentaire de 5 jours ouvrés						
JBX2054	<input type="checkbox"/>	Proclive d'assise de 5° (inclinaison -5° à +25°)	NC : 1091, 1092, 2858, 2859,	○	○	
Inclinaison de dossier						
JBF0977 JBZ0977 JBH0977	<input type="checkbox"/>	Electrique de 0° à 30° DOSSIER RABATTABLE SANS OUTILS		◆	◆	
REPOSE-JAMBES ET REPOSE- PIEDS						
Repose-jambes central réglable en inclinaison avec appui-mollet avec palette réglable en angle ATTENTION : Conflit possible entre palettes et roues avant - privilégier le châssis large						
JBF0556 JBH0556	<input type="checkbox"/>	Repose jambe central manuel (réglable de 1,5° à 63°)	NC : 0517, 1244	○	○	
JBF0589 JBH0589	<input type="checkbox"/>	Electrique LNX avec compensation, amplitude de 90° - angle fermé, réglage à 83°/90°/97°. Livré à 83° sur châssis étroit / 90° sur châssis large	NC : 1244	1 184,83	1 250,00	1250,00 (2)
Palettes						
JBF2365 JBH2365	<input type="checkbox"/>	Palettes séparées réglables en angle, en hauteur et largeur taille S (127 x 190 mm)		○	○	
JBF0559 JBH0559	<input type="checkbox"/>	Palettes séparées réglables en angle, en hauteur et largeur taille M (140 x 240 mm)		◆	◆	
JBF0516 JBH0516	<input type="checkbox"/>	Palettes séparées réglables en angle, en hauteur et largeur taille L (150 x 290 mm)		○	○	
JBF0517 JBH0517	<input type="checkbox"/>	Palette monobloc réglable en hauteur et en angle M (305 x 275 mm)	NC : 0556	○	○	
(2) code LPPR : 9934282 - VPH, adjonction repose-jambe électrique droit et gauche pour FRE - 1250,00 € (7) code LPPR : 9928838 - VPH, adjonction, supplément pour élévation électrique (lift) - 1500,00 €						








0977



0589


Invacare® Aviva RX40 Modulite FREP Classe B				Euros		
				Prix Public		LPPR/PLV
Potences / Repose-pieds (la paire)						
JBF0526 JBH0526	<input type="checkbox"/>	Potences reposer-pieds fixes 80° escamotables Intérieur/Extérieur (UL 330 à 460 mm)	NC : 0504	◆	◆	0526 
JBF0503 JBH0503	<input type="checkbox"/>	Potences reposer-pieds standards réglables 90°-65° escamotables (UL 290 à 470 mm)		○	○	0533 
JBF0533 JBH0533	<input type="checkbox"/>	Repose-jambes manuels réglables en angle de 0° à 80° type Storm®4 (UL 290 à 470 mm)		○	○	0531 
JBF0531 JBH0531	<input type="checkbox"/>	Repose-jambes ergonomiques électriques de 0° à 80° (UL 290 à 470 mm)	NC : 0512	1 184,83	1 250,00	1250,00 (2)
Potences / Repose-pieds (la paire) pour assise TEEN						
JBZ0526	<input type="checkbox"/>	Potences reposer-pieds fixes courts 80°, escamotables intérieur/extérieur (UL 200 à 260 mm)	NC : 0504	○	○	
JBZ0533	<input type="checkbox"/>	Repose-jambes manuels courts réglables en angle de 0° à 80° type Storm®4 (UL 190 à 360 mm)		○	○	
JBZ0531	<input type="checkbox"/>	Repose-jambes ergonomiques électriques courts réglables en angle de 0° à 80° (UL 190 à 370 mm)	NC : 0512	1 184,83	1 250,00	1250,00 (2)
Palettes (la paire)						
JBF0512 JBH0512	<input type="checkbox"/>	Fixes	NC : 0533, 0531	◆	◆	
JBF0504 JBH0504	<input type="checkbox"/>	Réglables en angle	NC : 0526	○	○	
JBF0513 JBZ0513 JBH0513	<input type="checkbox"/>	Réglables en angle et profondeur		○	○	
COMMANDES ELECTRONIQUES LINX						
Commande principale pour Electronique LiNX						
JBF2203 JBZ2203 JBH2203	<input type="checkbox"/>	Manipulateur LINX REM211 : Conduite et contrôle des vérins	NC : 2837, 2231, 2232, 2233, 2230, 2247, 2257, 2240, 2270, 2258	◆	◆	REM211 
JBF2204 JBZ2204 JBH2204	<input type="checkbox"/>	Manipulateur LINX REM216 : Conduite, contrôle des vérins et de l'éclairage	NC : 2231, 2232, 2233, 2230, 2247, 2257, 2240, 2270, 2258	○	○	REM216 
JBF2205 JBZ2205 JBH2205	<input type="checkbox"/>	Manipulateur LINX REM400 : Écran couleur tactile 3,5" et bluetooth - Conduite, contrôle des vérins et de l'éclairage, émulation souris	NC : 2220	○	○	REM400  Bluetooth
JBF2206 JBZ2206 JBH2206	<input type="checkbox"/>	LINX REM500 : Ecran couleur tactile 3,5" et bluetooth - Conduite, contrôle des vérins et de l'éclairage, émulation souris - NÉCESSITE UNE COMMANDE SPÉCIALE	NC : 2220, 2270	○	○	REM500  Bluetooth
JBF2270 JBZ2270 JBH2270	<input type="checkbox"/>	Interrupteur à bascule programmable pour manipulateur REM400 (par défaut : marche /arrêt et potentiomètre de vitesse), la paire	NC : 2203, 2204, 2206	○	○	2270 
(2) code LPPR : 9934282 - VHP, adjonction reposer-jambe électrique droit et gauche pour FRE - 1250,00€						

Invacare® Aviva RX40 Modulite FREP Classe B				Euros		
				Prix Public		LPPR/PLV
Fixation de la commande principale (REM211/216/400)						
JBF1207 JBZ1207 JBH1207	<input type="checkbox"/>	Fixation à droite réversible, non escamotable	NC : 2206, 2285, 2283, 2287, 2207, 2265, 2275, 1404	○	○	
JBF1208 JBZ1208 JBH1208	<input type="checkbox"/>	Fixation à gauche réversible, non escamotable	NC : 2206, 2286, 2284, 2288, 2208, 2266, 2276, 1405	○	○	
JBF1707 JBZ1707 JBH1707	<input type="checkbox"/>	Escamotable à droite + réglable en hauteur, renforcé	NC : 2206, 2285, 2283, 2287, 2207, 2265, 2275, 1404	◆	◆	
JBF1708 JBZ1708 JBH1708	<input type="checkbox"/>	Escamotable à gauche + réglable en hauteur, renforcé	NC : 2206, 2286, 2284, 2288, 2208, 2266, 2276, 1405	○	○	
JBF1709 JBZ1709 JBH1709	<input type="checkbox"/>	Maxx Resolve escamotable intérieur/extérieur - fixation à droite	NC 2206, 2285, 2283, 2287, 2207, 2265, 2275, 1404	○	○	 1709, 1710
JBF1710 JBZ1710 JBH1710	<input type="checkbox"/>	Maxx Resolve escamotable intérieur/extérieur - fixation à gauche	NC 2206, 2286, 2284, 2288, 2208, 2266, 2276, 1405	○	○	
JBF2209 JBZ2209 JBH2209	<input type="checkbox"/>	Escamotable à droite, multi-ajustable (Amplitude de réglage en hauteur de 250 mm) - Pour REM500 uniquement	NC : 2202 à 2205, 2285, 2283, 2287, 2207, 2265, 2275, 1415, 2217, 1404	○	○	 2209 2210
JBF2210 JBZ2210 JBH2210	<input type="checkbox"/>	Escamotable à gauche, multi-ajustable (Amplitude de réglage en hauteur de 250 mm) - Pour REM500 uniquement	NC : 2202 à 2205, 2286, 2284, 2288, 2208, 2266, 2276, 1339, 2218, 1405	○	○	
PW-4005	<input type="checkbox"/>	Rallonge de 200 mm pour Option 2209/2210		Fabrication spéciale Sur Devis		
JBF2213 JBZ2213 JBH2213	<input type="checkbox"/>	Fixation centrale, escamotable à droite	NC : 2285, 2283, 2287, 2207, 2265, 2275, 1415, 2217, 1404, 1405	787,68	831,00	Sur devis (9)
JBF2214 JBZ2214 JBH2214	<input type="checkbox"/>	Fixation centrale, escamotable à gauche	NC : 2286, 2284, 2288, 2208, 2266, 2276, 1339, 2218, 1404, 1405	787,68	831,00	
JBF2227 JBZ2227 JBH2227	<input type="checkbox"/>	Fixation à droite pour tierce-personne (déplacement du manipulateur)	NC : 2206, 2220, 2128, 2108, 2219, 1221, 1312	○	○	
JBF2228 JBZ2228 JBH2228	<input type="checkbox"/>	Fixation à gauche pour tierce-personne (déplacement du manipulateur)	NC : 2206, 2220, 2128, 2108, 2219, 1222, 1363	○	○	
JBX2239	<input type="checkbox"/>	Montage personnalisé, merci de nous préciser votre demande :		Sur devis		Sur devis (9)
Double commande LiNX (Utilisateur + tierce-personne)						
JBF2220 JBZ2220 JBH2220	<input type="checkbox"/>	Double commande LiNX (REM050 - utilise le profil de conduite du REM110 ou le profil de conduite 1 du REM211/216 - Vitesse limitée à 6km/h)	NC : 1094, 2273, 2108, 2205, 2206, 1221, 1222, (1283/1223), 2227, 2228	1 421,80	1 500,00	1500,00 (6)  REM050
JBF2219 JBZ2219 JBH2219	<input type="checkbox"/>	Double commande Compact LiNX - 3 profils de conduite dédiés et contrôle des vérins	NC : 2108, 1221, 1222, 2227, 2228	1 421,80	1 500,00	1500,00 (6)  2219
JBF2245 JBZ2245 JBH2245	<input type="checkbox"/>	Double commande intuitive LiNX - profil de conduite dédié	NC : 2108, 2259, 2260	1 421,80	1 500,00	1500,00 (6)  2245
JBF2259 JBZ2259 JBH2259	<input type="checkbox"/>	Fixation A Droite Pour Tierce-Personne	NC : 2291, 2245, 1312	○	○	
JBF2260 JBZ2260 JBH2260	<input type="checkbox"/>	Fixation A Gauche Pour Tierce-Personne	NC : 2292, 2245, 1363	○	○	
JBF1221 JBZ1221 JBH1221	<input type="checkbox"/>	Fixation à droite, amovible - uniquement avec commande intuitive LiNX		○	○	
JBF1222 JBZ1222 JBH1222	<input type="checkbox"/>	Fixation à gauche, amovible - uniquement avec commande intuitive LiNX		○	○	
Si plusieurs joysticks doivent être montés sur le support escamotable pour montage en position centrale (2213/2214), sélectionnez l'option 2215						
(6) code LPPR : 9982884 - VPH, adjonction, boîtier de commande personnalisé - 1500,00 €						
(9) code LPPR : 4960062 - VPH, adjonction spécifique, supplément sur devis - Sur devis						

Invacare® Aviva RX40 Modulite FREP Classe B				Euros		
				Prix Public		LPPR/PLV
Commandes spéciales Mo-Vis - consulter la fiche de mesure						
Joysticks Compact proportionnels - Uniquement avec REM400 et REM500						
JBZ2231 JBH2231	<input type="checkbox"/>	Joystick LINX Compact proportionel (force de déflexion : 160 g)	NC : 2203, 2204	1 421,80	1 500,00	1500,00 (6)
JBZ2232 JBH2232	<input type="checkbox"/>	Joystick LINX Compact proportionel Low force (force de déflexion : 112 g)	NC : 2203, 2204	1 421,80	1 500,00	1500,00 (6)
JBZ2207 JBH2207	<input type="checkbox"/>	Fixation à droite	NC : 1207, 1707, 2209, 2213, 2217, 1404	◆	◆	
JBZ2208 JBH2208	<input type="checkbox"/>	Fixation à gauche	NC : 1208, 1708, 2210, 2214, 2218, 1405	○	○	
JBZ2265 JBH2265	<input type="checkbox"/>	Montage Central, Escamotable A Droite	NC : 1207, 1707, 2209, 2213, 2217, 1404, 1405, 1415	787,68	831,00	
JBZ2266 JBH2266	<input type="checkbox"/>	Montage Central, Escamotable A Gauche	NC : 1208, 1708, 2210, 2214, 2218, 1404, 1405, 1339	787,68	831,00	Sur devis (9)
JBX2215	<input type="checkbox"/>	Montage personnalisé, merci de nous préciser votre demande :		Sur devis		
Commande occipitale à capteurs de proximité - Technologie ATOM - Remplace l'appui-tête						
JBZ2230 JBH2230	<input type="checkbox"/>	ATOM ASL104 + contacteur egg	NC : 2203, 2204, 2233, 2257, 2240, 2175, 2171, 2197, 1350	5 648,34	5 959,00	Sur devis (9)
JBZ2247 JBH2247	<input type="checkbox"/>	PROTON ASL104P + contacteur egg	NC : 2203, 2204, 2233, 2257, 2240, 2175, 2171, 2197, 1350	5 648,34	5 959,00	Sur devis (9)
Contacteurs à Capteurs De Proximité (Technologie ATOM)						
JBZ2257 JBH2257	<input type="checkbox"/>	Contacteurs à Capteurs De Proximité ASL106	NC : 2203, 2204, 2230, 2247, 2233, 2240, 2128	7 048,34	7 436,00	Sur devis (9)
JBZ2275 JBH2275	<input type="checkbox"/>	Montage Central Escamotable A Droite (Nucleus)	NC : 1207, 1707, 2209, 2213, 2217, 1404, 1405, 1415	○	○	
JBZ2276 JBH2276	<input type="checkbox"/>	Montage Central Escamotable A Gauche (Nucleus)	NC : 1208, 1708, 2210, 2214, 2218, 1404, 1405, 1339	○	○	
JBX2269	<input type="checkbox"/>	Montage Personnalisé Fabrication Spéciale		Sur devis		Sur devis (9)
Commande Mini Joystick proportionnel						
JBZ2233 JBH2233	<input type="checkbox"/>	Mini Joystick Proportionnel MEC	NC : 2203, 2204, 2230, 2247, 2257, 2128	5 648,34	5 959,00	
JBZ2240 JBH2240	<input type="checkbox"/>	Joystick Renforcé Proportionnel ASL133	NC : 2203, 2204, 2230, 2247, 2257, 2128	3 317,54	3 500,00	Sur devis (9)
JBZ2285 JBH2285	<input type="checkbox"/>	Montage Mini Tablette A Droite (100 x 150 mm)	NC : 1207, 1707, 2209, 2213, 2217, 1404, 1405, 1415	787,68	831,00	
JBZ2286 JBH2286	<input type="checkbox"/>	Montage Mini Tablette A Gauche (100 x 150 mm)	NC : 1208, 1708, 2210, 2214, 2218, 1404, 1405, 1339	787,68	831,00	
JBZ2283 JBH2283	<input type="checkbox"/>	Montage Central, Escamotable A Droite	NC : 1207, 1707, 2209, 2213, 2217, 1404, 1405, 1415	○	○	
JBZ2284 JBH2284	<input type="checkbox"/>	Montage Central, Escamotable A Gauche	NC : 1208, 1708, 2210, 2214, 2218, 1404, 1405, 1339	○	○	
JBZ2287 JBH2287	<input type="checkbox"/>	Montage central sur mini tablette ASL603 (100x150 mm), escamotable à droite	NC : 1207, 1707, 2209, 2213, 2217, 1404, 1405, 1415	787,68	831,00	
JBZ2288 JBH2288	<input type="checkbox"/>	Montage central sur mini tablette ASL603 (100x150 mm), escamotable à gauche	NC : 1208, 1708, 2210, 2214, 2218, 1404, 1405, 1339	787,68	831,00	Sur devis (9)
JBX2289	<input type="checkbox"/>	Montage Personnalisé Fabrication Spéciale		Sur devis		
(6) code LPPR : 9982884 - VPH, adjonction, boîtier de commande personnalisé - 1500,00 €						
(9) code LPPR : 4960062 - VPH, adjonction spécifique, supplément sur devis - Sur devis						



2231
2232






2230





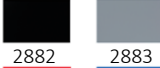





2247



2233

Invacare® Aviva RX40 Modulite FREP Classe B				Euros		
				Prix Public	LPPR/PLV	
Options complémentaires LINX						
JBF2251 JBZ2251 JBH2251	<input type="checkbox"/>	Clavier multifonctions 10 contacteurs, livré avec câble sortie double Jack 2252		530,81	560,00	Sur devis (9)  2251
JBF2217 JBZ2217 JBH2217	<input type="checkbox"/>	Fixation utilisateur à droite	NC : 1415, 2207, 2287, 2283, 2275, 2213, 2209, 2265, 1404	○	○	
JBF2218 JBZ2218 JBH2218	<input type="checkbox"/>	Fixation utilisateur à gauche	NC : 1339, 2208, 2288, 2284, 2286, 2276, 2214, 2210, 2266, 1405	○	○	
JBF2291 JBZ2291 JBH2291	<input type="checkbox"/>	Fixation tierce-personne à droite	NC : 2128, 2259, 1221, 2108	○	○	
JBF2292 JBZ2292 JBH2292	<input type="checkbox"/>	Fixation tierce-personne à gauche	NC : 2128, 2260, 1222, 2108	○	○	
JBF2225 JBZ2225 JBH2225	<input type="checkbox"/>	Sans montage		○	○	
Accessoires LINX						
JBF2253 JBZ2253 JBH2253	<input type="checkbox"/>	Prises de charge USB (2 prises USB)	NC : 2706	○	○	 2253
JBF2281 JBZ2281 JBH2281	<input type="checkbox"/>	Fixation à droite		○	○	
JBF2282 JBZ2282 JBH2282	<input type="checkbox"/>	Fixation à gauche		○	○	
Remote Stop Switch						
JBF2258 JBZ2258 JBH2258	<input type="checkbox"/>	Commande d'arrêt à distance (ASL504)	NC : 2203, 2204	831,28	877,00	Sur devis (9)
Module d'entrée						
JBF2273 JBZ2273 JBH2273	<input type="checkbox"/>	Module d'entrée IN200 (Permet contacteur ON/OFF externe avec REM110/2XX)	NC : 2220	400,00	422,00	Sur devis (9)
Autres accessoires et contacteurs						
JBF2300 JBZ2300 JBH2300	<input type="checkbox"/>	A inclure avec le fauteuil		○	○	
JBX2301	<input type="checkbox"/>	A connecter et programmer (Spécial)		Sur devis		Sur devis (9)
Contacteurs ronds et plats (Uniquement avec REM400 ou REM500)						
JBF1685 JBZ1685 JBH1685	<input type="checkbox"/>	Contacteur Rouge		149,76	158,00	Sur devis (9) 
JBF1686 JBZ1686 JBH1686	<input type="checkbox"/>	Contacteur Jaune		149,76	158,00	
JBF1687 JBZ1687 JBH1687	<input type="checkbox"/>	Contacteur Vert		149,76	158,00	
JBF1690 JBZ1690 JBH1690	<input type="checkbox"/>	Contacteur Bleu		149,76	158,00	
Contacteur Egg (Uniquement avec REM400)						
JBF2254 JBZ2254 JBH2254	<input type="checkbox"/>	Contacteur Egg, noir		118,48	125,00	Sur devis (9)
(9) code LPPR : 4960062 - VHP, adjonction spécifique, supplément sur devis - Sur devis						


Invacare® Aviva RX40 Modulite FREP Classe B				Euros		
				Prix Public		LPPR/PLV
Mini contacteurs ronds et plats (Uniquement avec REM400 ou REM500)						
JBF1711 JBZ1711 JBH1711	<input type="checkbox"/>	Mini contacteur Rouge	149,76	158,00	Sur devis (9)	
JBF1712 JBZ1712 JBH1712	<input type="checkbox"/>	Mini contacteur Jaune	149,76	158,00		
JBF1713 JBZ1713 JBH1713	<input type="checkbox"/>	Mini contacteur Vert	149,76	158,00		
JBF1714 JBZ1714 JBH1714	<input type="checkbox"/>	Mini contacteur Orange	149,76	158,00		
JBF1715 JBZ1715 JBH1715	<input type="checkbox"/>	Mini contacteur Bleu	149,76	158,00		
JBF1716 JBZ1716 JBH1716	<input type="checkbox"/>	Mini contacteur Noir	149,76	158,00		
Joysticks Bodypoint à l'unité - livré non monté						
JBF2721 JBZ2721 JBH2721	<input type="checkbox"/>	Embout Joystick Bodypoint Ergo U 3" PC101A	○	○		 2721
JBF2722 JBZ2722 JBH2722	<input type="checkbox"/>	Embout Joystick Bodypoint Ergo U 4" PC102A	○	○		2722
JBF2723 JBZ2723 JBH2723	<input type="checkbox"/>	Embout dôme en caoutchouc - Ø 66 mm	○	○		 2723
JBF2724 JBZ2724 JBH2724	<input type="checkbox"/>	Embout champignon rainuré (possible de le couper pour réduire sa hauteur) - diamètre 42 mm	○	○		 2724
Adaptateur DB9 / 5 jacks						
JBF1681 JBZ1681 JBH1681	<input type="checkbox"/>	Adaptateur DB9 / 5 jacks	172,51	182,00	Sur devis (9)	 1681
BASE MOTRICE						
Coloris de châssis						
JBF2871 JBZ2871 JBH2871	<input type="checkbox"/>	Noir Anthracite	○	○		
JBF2872 JBZ2872 JBH2872	<input type="checkbox"/>	Argenté	○	○		
JBF2873 JBZ2873 JBH2873	<input type="checkbox"/>	Rouge Bengale	○	○		
JBF2874 JBZ2874 JBH2874	<input type="checkbox"/>	Bleu Mercure	○	○		 2882 2883
JBF2875 JBZ2875 JBH2875	<input type="checkbox"/>	Violet Midnight	○	○		 2884 2885
JBX0299	<input type="checkbox"/>	Premium Coloris Châssis/Dossier Personnalisé	781,99	825,00		 2886 2888
JBF2865 JBZ2865 JBH2865	<input type="checkbox"/>	Premium - Coloris Châssis Et Dossier Vert British Racing métallisé	○	○		 2889 2890
JBF2866 JBZ2866 JBH2866	<input type="checkbox"/>	Premium - Coloris Châssis Et Dossier Bleu Ocean Satiné métallisé	○	○		2891
JBF2867 JBZ2867 JBH2867	<input type="checkbox"/>	Premium - Coloris Châssis Et Dossier Bleu Givré métallisé	○	○		
JBF2868 JBZ2868 JBH2868	<input type="checkbox"/>	Premium - Coloris Châssis Et Dossier Beige Perle métallisé	○	○		

(9) code LPPR : 4960062 - VHP, adjonction spécifique, supplément sur devis - Sur devis

Invacare® Aviva RX40 Modulite FREP Classe B				Euros		
				Prix Public		LPPR/PLV
Coloris de jantes						
JBF2882						
JBZ2882	<input type="checkbox"/>	Noir Anthracite		○	○	
JBH2882						
JBF2883						
JBZ2883	<input type="checkbox"/>	Argenté		○	○	
JBH2883						
JBF2884						
JBZ2884	<input type="checkbox"/>	Rouge Bengale		○	○	
JBH2884						
JBF2885						
JBZ2885	<input type="checkbox"/>	Bleu Mercure		○	○	
JBH2885						
JBF2886						
JBZ2886	<input type="checkbox"/>	Violet Midnight		○	○	
JBH2886						
JBF2887						
JBZ2887	<input type="checkbox"/>	Premium - Coloris Jantes Personnalisé	207,58	219,00		
JBH2887						
JBF2888						
JBZ2888	<input type="checkbox"/>	Premium - Coloris Jantes Vert British Racing métallisé		○	○	
JBH2888						
JBF2889						
JBZ2889	<input type="checkbox"/>	Premium - Coloris Jantes Bleu Ocean Satiné métallisé		○	○	
JBH2889						
JBF2890						
JBZ2890	<input type="checkbox"/>	Premium - Coloris Jantes Bleu Givré métallisé		○	○	
JBH2890						
JBF2891						
JBZ2891	<input type="checkbox"/>	Premium - Coloris Jantes Beige Perle métallisé		○	○	
JBH2891						
Fourches						
JBF2631						
JBZ2631	<input type="checkbox"/>	Fourches Monobras	399,05	421,00		Sur devis (9)
JBH2631						
JBF2632						
JBZ2632	<input type="checkbox"/>	Fourches Doubles	◆	◆		
JBH2632						
Roues						
JBF0835						
JBZ0835	<input type="checkbox"/>	9" Pneumatique Noir		◆	◆	
JBH0835						
JBF0836						
JBZ0836	<input type="checkbox"/>	9" Bandage Plein Noir		○	○	
JBH0836						
JBF0838						
JBZ0838	<input type="checkbox"/>	9" Pneumatique Anti Crevaison Noir		○	○	
JBH0838						
JBF0828						
JBZ0828	<input type="checkbox"/>	8" Bandage Plein Noir	NC : 1223	○	○	
JBH0828						
Système verrouillage des fourches avant						
JBF1490						
JBZ1490	<input type="checkbox"/>	Système de verrouillage des fourches avant	NC : (2631+1416)	251,18	265,00	Sur devis (9)
JBH1490						
Roues arrière type Storm®4						
JBF0704						
JBZ0704	<input type="checkbox"/>	14x3 Pneumatique noir à crampons		◆	◆	
JBH0704						
JBF0705						
JBZ0705	<input type="checkbox"/>	14x3 Bandage plein noir à crampons		○	○	
JBH0705						
JBF0706						
JBZ0706	<input type="checkbox"/>	14x3 Pneu anti-crevaison noir à crampons		○	○	
JBH0706						












(9) code LPPR : 4960062 - VHP, adjonction spécifique, supplément sur devis - Sur devis

Invacare® Aviva RX40 Modulite FREP Classe B				Euros		
				Prix Public	LPPR/PLV	
SUSPENSIONS						
CTC - Contrôle Traction Confort (Groupe de propulsion suspendu dans les plans horizontaux et verticaux par rapport au châssis et fermé réglable)						
JBF2870 JBZ2870 JBH2870	<input type="checkbox"/>	Suspensions CTC - Contrôle Traction Confort		◆	◆	
Suspensions latérales arrière						
JBF1910 JBZ1910	<input type="checkbox"/>	Suspensions Poids Max. Utilisateur Jusqu'à 70 kg	NC : 1094	○	○	
JBF1912 JBZ1912	<input type="checkbox"/>	Suspensions Poids Max. Utilisateur Jusqu'à 90 kg	NC : 1094	○	○	
JBF1911 JBZ1911	<input type="checkbox"/>	Suspensions Poids Max. Utilisateur Jusqu'à 110 kg		○	○	
JBF1915 JBZ1915	<input type="checkbox"/>	Suspensions Poids Max. Utilisateur Jusqu'à 136 kg		◆	◆	
JBH1916	<input type="checkbox"/>	Suspensions pour Invacare® Aviva RX40 HD Poids Max. Utilisateur Jusqu'à 160 kg		○	○	
PERFORMANCES						
Moteurs						
JBF1282 JBZ1282 JBH1282	<input type="checkbox"/>	OPS Drive 6 km/h		○	○	
JBF1283 JBZ1283 JBH1283	<input type="checkbox"/>	OPS Drive 10 km/h		◆	◆	
JBF1223 JBZ1223 JBH1223	<input type="checkbox"/>	Moteurs OPS Drive 10 km/h, programmable jusqu'à 12 km/h - batteries 73,5 Ah incluses	NC : 0828, 1259, 1260	○	○	
Batteries & Chargeur						
JBF1259 JBZ1259	<input type="checkbox"/>	60 Ah - batteries GEL	NC : 1223	○	○	
JBF1260 JBZ1260 JBH1260	<input type="checkbox"/>	73,5 Ah - batteries GEL	NC : 1223, 1450	◆	◆	
GYROSCOPE						
G-Trac						
JBF1215 JBZ1215 JBH1215	<input type="checkbox"/>	Module G-Trac (Contrôle directionnel de la trajectoire durant la conduite)		1 090,05	1 150,00	Sur devis (9)
Chargeur						
JBF1313 JBZ1313 JBH1313	<input type="checkbox"/>	Chargeur 10A OptiCharge (IP44)		◆	◆	
JBF1314 JBH1314	<input type="checkbox"/>	Chargeur 10A OptiCharge prise UK (IP44)		○	○	
OPTIONS DE POSITIONNEMENT						
Pensez aux accessoires de positionnement Bodypoint : ceintures, harnais, maintiens de chevilles.						
OPTIONS						
Les roulettes anti-basculer sont montées de série						
Roulette anti-basculer						
JBF1205 JBZ1205 JBH1205	<input type="checkbox"/>	Roulette anti-basculer		◆	◆	
Eclairage						
JBF2837 JBZ2837 JBH2837	<input type="checkbox"/>	Equipement route de sécurité LED extra-lumineux - Puissance 60 Lux - Clignotants, feux de position, warning (Choisir REM216 , REM400 ou REM500)	NC : 2203	○	○	
JBF1254 JBZ1254 JBH1254	<input type="checkbox"/>	Sans éclairage		◆	◆	
Monte-trottoir						
JBF1244 JBZ1244 JBH1244	<input type="checkbox"/>	Monte-trottoir	NC : 0522, 0556, 0589	291,00	307,00	Sur devis (9)
(9) code LPPR : 4960062 - VHP, adjonction spécifique, supplément sur devis - Sur devis						



1244

Invacare® Aviva RX40 Modulite FREP Classe B				Euros		
				Prix Public		LPPR/PLV
Préparation Base Motrice Montage Station d'Accueil Dahl						
JBF1450 JBZ1450 JBH1450	<input type="checkbox"/>	Préparation Base Motrice Montage Station d'Accueil Dahl	NC : 1260	330,81	349,00	Sur devis (9)
Accroche-taxi						
JBF1493 JBZ1493 JBH1493	<input type="checkbox"/>	Accroche-taxi 4 Fixations Avant/Arrière	NC : 2894	◆	◆	
JBF1494 JBZ1494 JBH1494	<input type="checkbox"/>	Accroche -taxis 4 Fixations conformes à la norme ISO7176-19 : 2001 pour le transport des personnes, appui-tête obligatoire	NC : 1094	○	○	
JBF1401 JBZ1401 JBH1401	<input type="checkbox"/>	Accroche -taxis 6 Fixations conformes à la norme ISO7176-19 : 2001 pour le transport des personnes, appui-tête obligatoire	NC : 1091, 1092, 1093	○	○	
Points d'accroche taxi						
JBF2894 JBZ2894 JBH2894	<input type="checkbox"/>	Points de fixation latéraux additionnels facile d'accès (remplacent les points de fixation standard avant)	NC : 1493	104,27	110,00	Sur devis (9)
Ceintures de maintien						
JBF1329 JBZ1329 JBH1329	<input type="checkbox"/>	Fermeture à boucle type automobile		○	○	 1329
JBF2113 JBZ2113 JBH2113	<input type="checkbox"/>	Fermeture à boucle type automobile avec points d'attache réglable sur l'assise	NC : 2121, 2122, 2132, 2253, cale-cuisses	○	○	
Ceintures et harnais de positionnement Bodypoint (fixations incluses)						
JBF2701	<input type="checkbox"/>	Ceinture Bodypoint Evoflex, Loquet Rehab, taille L	NC : 2123, 2124, 2253, cale-cuisses	236,97	250,00	600,00 (5)  2701, 2702
JBF2702 JBZ2702	<input type="checkbox"/>	Ceinture Bodypoint Evoflex, Loquet Rehab, taille M	NC : 2121, 2122, 2132, 2253, cale-cuisses	236,97	250,00	600,00 (5)  2703, 2704
JBF2703	<input type="checkbox"/>	Ceinture Bodypoint 2 points, bouton à pousser, ajustement central, taille L	NC : 2123, 2124, 2253, cale-cuisses	236,97	250,00	600,00 (5)
JBF2704 JBZ2704	<input type="checkbox"/>	Ceinture Bodypoint 2 points, bouton à pousser, ajustement central, taille M	NC : 2121, 2122, 2132, 2253, cale-cuisses	236,97	250,00	600,00 (5)  2705, 2706
JBF2705	<input type="checkbox"/>	Ceinture Bodypoint 2 points, verrouillage par clip, ajustement à tirer vers l'intérieur, taille L	NC : 2123, 2124, 2253, cale-cuisses	236,97	250,00	600,00 (5)
JBF2706 JBZ2706	<input type="checkbox"/>	Ceinture Bodypoint 2 points, verrouillage par clip, ajustement à tirer vers l'intérieur, taille M		236,97	250,00	600,00 (5)
ACCESSOIRES						
Rétroviseur						
JBF1415 JBZ1415 JBH1415	<input type="checkbox"/>	Droit	NC : 2217, 2285, 2209, 2213, 2265, 2275, 2283, 2287	○	○	
JBF1339 JBZ1339 JBH1339	<input type="checkbox"/>	Gauche	NC : 2218, 2286, 2210, 2214, 2266, 2276, 2284, 2288	○	○	
Crochets porte-sac (Charge max. : 6kg)						
JBF2128 JBZ2128 JBH2128	<input type="checkbox"/>	Crochets porte-sac (Uniquement avec Assise Modulite Modulable)	NC : 2105, 2173, 2227, 2228, 2233, 2240, 2257, 2291, 2292	○	○	 2128
Porte-canne						
JBF1312 JBZ1312 JBH1312	<input type="checkbox"/>	Côté droit	NC : 2227, 2259, 1221	○	○	
JBF1363 JBZ1363 JBH1363	<input type="checkbox"/>	Côté gauche	NC : 2228, 2260, 1222	○	○	
(5) code LPPR : 9977848 - VPH, adjonction, PAP, forfait B adjonction membre inférieur dans la limite - 600,00 €						
(9) code LPPR : 4960062 - VPH, adjonction spécifique, supplément sur devis - Sur devis						

Invacare® Aviva RX40 Modulite FREP Classe B				Euros				
				Prix Public	LPPR/PLV			
Garde-boue (la paire)							1416	
JBF1416								
JBZ1416	<input type="checkbox"/>	Garde-boue pour roues avant noir		○	○			
JBH1416								
JBF1417								
JBZ1417	<input type="checkbox"/>	Garde-boue pour roues arrière noir		○	○			
JBH1417								1417
Tablette escamotable								
JBF1404			NC : 1207, 1707, 2209, 2275, 2276, 2287, 2288, 2283, 2284, 2285, 2286, 2265, 2266, 2207, 2213, 2214, 2217	125,12	132,00	132,00 (3)		
JBZ1404	<input type="checkbox"/>	Côté droit						
JBH1404								
JBF1405			NC : 1208, 1708, 2210, 2275, 2276, 2287, 2288, 2283, 2284, 2285, 2286, 2265, 2266, 2208, 2213, 2214, 2218	125,12	132,00	132,00 (3)		
JBZ1405	<input type="checkbox"/>	Côté gauche						
JBH1405								1404 1405
Trousse à outils								
JBF1333								
JBZ1333	<input type="checkbox"/>	Trousse à outils		29,38	31,00			
JBH1333								
Rampes en accessoire								
1654128	<input type="checkbox"/>	Rampe Basic 2 parties télescopiques en aluminium et revêtement antidérapant Dimensions repliée : 1210 x 194 mm 8,8 kg la paire - capacité maximum : 270 kg		402,84	425,00	Sur devis		 1654128
1654129	<input type="checkbox"/>	Rampe Quick2go Compact 3 parties télescopiques en aluminium et revêtement antidérapant Dimensions repliée : 870 x 237 mm 13,6 kg la paire - capacité maximum : 260 kg		805,69	850,00	Sur devis		 1654129
1654130	<input type="checkbox"/>	Mono rampe pliante en aluminium Dimensions repliée : 1824 x 714 mm 13,9 kg - capacité maximum : 300 kg		426,54	450,00	Sur devis		 1654130
<p>(1) code LPPR : 9913245 - VPH, adjonction supplément appui-tête réglable - 160,00 €</p> <p>(2) code LPPR : 9934282 - VPH, adjonction repose-jambe électrique droit et gauche pour FRE - 1250,00 €</p> <p>(3) code LPPR : 9947184 - VPH, adjonction tablette complète - 132,00 €</p> <p>(4) code LPPR : 9981399 - VPH, adjonction, PAP, forfait A adjonction membre supérieur dans la limite - 600,00 €</p> <p>(5) code LPPR : 9977848 - VPH, adjonction, PAP, forfait B adjonction membre inférieur dans la limite - 600,00 €</p> <p>(6) code LPPR : 9982884 - VPH, adjonction, boîtier de commande personnalisé - 1500,00 €</p> <p>(7) code LPPR : 9928838 - VPH, adjonction, supplément pour élévation électrique (lift) - 1500,00 €</p> <p>(8) code LPPR : 9942590 - VPH, adjonction, supplément pour fauteuil roulant bariatrique - 700,00 €</p> <p>(9) code LPPR : 4960062 - VPH, adjonction spécifique, supplément sur devis - Sur devis</p>								