

## FRMP



Yes, you can.®

Pour une version avec les vérins électriques, retrouver le Clematis Pro E-tilt sur sa fiche dédiée

Prix public TTC (LPPR/PLV)

**2 753,00 € TTC**

Forfait MAD Niveau 3 : 375,00 € (LPPR)

Forfait de livraison : 50,00 € (LPPR)

UNIQUE  
Designed by you. Built by us.

## Informations client

Date :

Référence d'achat :

Code client :

Cachet du distributeur :



CE

## Caractéristiques produit

Type de châssis	Pliant
Matière	Acier
Largeur d'assise	390 mm à 540 mm, réglable à + 50 mm
Profondeur d'assise	Réglable en continu de 430 à 500 mm
Appui pour le pied et dispositif d'anti-bascule	De série sur le châssis
Inclinaison d'assise	0° à 25° ou -3 à +22° par vérins pneumatiques, à translation
Inclinaison de dossier	0 à 30° par vérins pneumatiques
Accoudoirs	Réglables jusqu'à + 25 mm par côté
Repose-jambes	Réglables de 0° à 80°, jusqu'à + 50 mm par côté
Coloris	Beige Nacré
Poids total	A partir de 30 kg
Positionnement	Compatible avec les produits <b>Bodypoint</b>
Motorisations <b>alber</b>	Compatible avec <b>e-motion M25</b> , <b>e-fix E35</b> , <b>Viamobil V25</b> et <b>Viaplus V12</b>
Poids max utilisateur	135 kg
Garantie	2 ans hors pièces d'usure

## Commandes

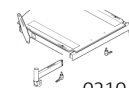


Pour passer vos commandes ou réaliser vos devis, utilisez notre **e-commerce** dans votre **espace Invacare Pro** sur [www.invacare.fr](http://www.invacare.fr), ou commandez par e-mail à : [commandesfr@invacare.com](mailto:commandesfr@invacare.com)

Les codes et montants LPPR/PLV

Utilisez le configurateur en ligne sur Invacare Pro pour générer des devis ou commandes exempts d'incompatibilités et avec les derniers tarifs en vigueur.

<input type="checkbox"/> Sélectionner les options choisies par une croix dans les cases			<input checked="" type="checkbox"/> Configuration standard			<input type="checkbox"/> Option sans supplément de prix		
<b>Rea® Clematis® Pro Configuré</b>				Euros				
				Prix Public		LPPR/PLV		
CODE	DESIGNATION	NC : Non Compatible NC : 9999 : non compatible avec la référence 9999	HT	TTC				
SNB0001	<input type="checkbox"/> Rea® Clematis® Pro Configuré FRMP - Code LPPR : 9539433		2 609,48	2 753,00	2 753,00			
<b>TYPES DE PROPULSION</b>								
SNB0100	<input type="checkbox"/> Propulsion standard (roues arrière 24")	NC : 1500	<input checked="" type="checkbox"/>	<input checked="" type="checkbox"/>				
SNB0110	<input type="checkbox"/> Propulsion transit ( <i>version Assist</i> , roues arrière 12")	NC : 0380, 1510, 1520	<input type="checkbox"/>	<input type="checkbox"/>				
<b>ASSISE ET DOSSIER</b>								
<b>Type d'assise</b>								
SNB0210	<input type="checkbox"/> Châssis réglable en largeur et profondeur		<input checked="" type="checkbox"/>	<input checked="" type="checkbox"/>				
<b>Largeur d'assise (SW)</b>								
SNB0300	<input type="checkbox"/> 390 mm, réglable à 440 mm		<input type="checkbox"/>	<input type="checkbox"/>				
SNB0310	<input type="checkbox"/> 440 mm, réglable à 490 mm		<input type="checkbox"/>	<input type="checkbox"/>				
SNB0320	<input type="checkbox"/> 490 mm, réglable à 540 mm		<input type="checkbox"/>	<input type="checkbox"/>				
SNB0330	<input type="checkbox"/> 540 mm, réglable à 590 mm	NC : 0400, 0405, 0430, 1630, 1640	<input type="checkbox"/>	<input type="checkbox"/>				
<b>Profondeur d'assise (SD)</b>								
SNB0370	<input type="checkbox"/> Réglable en continu de 430 à 500 mm		<input checked="" type="checkbox"/>	<input checked="" type="checkbox"/>				
<b>Hauteur sol/siège (mesurée sans coussin)</b>								
SNB0380	<input type="checkbox"/> 400 mm	NC : 1430, 1440	<input type="checkbox"/>	<input type="checkbox"/>				
SNB0390	<input type="checkbox"/> 450 mm		<input checked="" type="checkbox"/>	<input checked="" type="checkbox"/>				
<b>Coussins d'assise</b>								
SNB0400	<input type="checkbox"/> Coussin <i>Matrx Libra</i> , livré avec deux housses noires		426,54	450,00	600,00 (4)			
SNB0405	<input type="checkbox"/> Coussin <i>Flo-tech Solution Xtra</i> , livré avec deux housses noires	NC : 0450	426,54	450,00	600,00 (4)			
SNB0410	<input type="checkbox"/> Coussin <i>Matrx Contour Visco NG</i> , livré avec deux housses noires		76,78	81,00	81,00 (12)			
SNB0420	<input type="checkbox"/> Coussin <i>Mistral 2</i> (Revêtement PU bi-extensible noir TR26)		<input checked="" type="checkbox"/>	<input checked="" type="checkbox"/>				
SNB0430	<input type="checkbox"/> Coussin <i>Flo-Shape</i> (Revêtement PU bi-extensible noir TR26)		<input type="checkbox"/>	<input type="checkbox"/>				
<b>Profondeur d'assise du coussin Matrx Libra et Solution Xtra</b>								
SNB0450	<input type="checkbox"/> 405 mm		<input type="checkbox"/>	<input type="checkbox"/>				
SNB0452	<input type="checkbox"/> 430 mm		<input type="checkbox"/>	<input type="checkbox"/>				
SNB0455	<input type="checkbox"/> 455 mm		<input type="checkbox"/>	<input type="checkbox"/>				
<b>Premier accessoire de positionnement facultatif</b>								
SNB0461	<input type="checkbox"/> Biseau fessier, la paire		<input type="checkbox"/>	<input type="checkbox"/>				
SNB0462	<input type="checkbox"/> Plot d'abduction		<input type="checkbox"/>	<input type="checkbox"/>				
SNB0463	<input type="checkbox"/> Biseau latéral		<input type="checkbox"/>	<input type="checkbox"/>				
SNB0464	<input type="checkbox"/> Biseau crural		<input type="checkbox"/>	<input type="checkbox"/>				
<b>Second accessoire de positionnement facultatif</b>								
SNB0461	<input type="checkbox"/> Biseau fessier, la paire		<input type="checkbox"/>	<input type="checkbox"/>				
SNB0462	<input type="checkbox"/> Plot d'abduction		<input type="checkbox"/>	<input type="checkbox"/>				
SNB0463	<input type="checkbox"/> Biseau latéral		<input type="checkbox"/>	<input type="checkbox"/>				
SNB0464	<input type="checkbox"/> Biseau crural		<input type="checkbox"/>	<input type="checkbox"/>				
<b>Type de dossier, réglable de 570 à 710 mm</b>								
SNB0500	<input type="checkbox"/> Plaque de dossier rigide	NC : 0540, 1000	<input type="checkbox"/>	<input type="checkbox"/>				
SNB0510	<input type="checkbox"/> Dossier souple	NC : 0540, 1000	<input checked="" type="checkbox"/>	<input checked="" type="checkbox"/>				
SNB0520	<input type="checkbox"/> Dossier réglable en tension <i>Laguna 2</i> , tendeur de dossier inclus	NC : 0560, 0570, 1200, 1210, 1220, 1230	<input type="checkbox"/>	<input type="checkbox"/>				



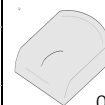
0210



Support d'accoudoir



0410







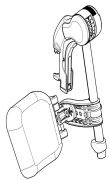




0420















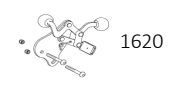
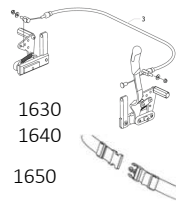
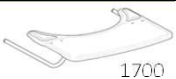

0430

(4) Code LPPR : 9981399 - VPH, adjonction, PAP, forfait A adjonctions membre supérieur - dans la limite de 600,00 €

(12) Code LPPR : 1204839 - Escarres, coussin visco, Classe II, Invacare, Matrx Contour Visco, Technique

Rea® Clematis® Pro Configuré				Euros		
				Prix Public		LPPR/PLV
				HT	TTC	
<b>Coussin de dossier</b>						
SNB0530	<input type="checkbox"/>	Coussin de dossier <b>Laguna 2</b> (Revêtement PU bi-extensible noir TR26) - nouvelle forme ergonomique avec meilleur maintien latéral	◆	◆		 0530
SNB0540	<input type="checkbox"/>	Coussin <b>Latéral</b> , plat et large (conseillé pour dossier réglable en tension) (Revêtement PU bi-extensible noir TR26)	○	○		
<b>Poignées à pousser</b>						
<b>POTENCES / PALETTES</b>						
<b>Ajustement des potences et repose-jambes</b>						
SNB0560	<input type="checkbox"/>	Poignées à pousser séparées - réglables en hauteur et amovibles	◆	◆		 0560
SNB0570	<input type="checkbox"/>	Barre de poussée réglable en angle	○	○		
SNB0580	<input type="checkbox"/>	Poignées à pousser connectée - réglables en hauteur et amovibles - obligatoire pour dossier réglable en tension <b>Laguna 2</b>	○	○		 0570
<b>Inclinaison de l'assise et du dossier</b>						
SNB0600	<input type="checkbox"/>	Vérins pneumatiques, commande tierce-personne (pour inclinaisons d'assise et de dossier)	◆	◆		
<b>Verrouillage des inclinaisons d'assise et de dossier</b>						
SNB0630	<input type="checkbox"/>	Système de verrouillage des inclinaisons	◆	◆		
<b>Fixation des repose-jambes</b>						
SNB0700	<input type="checkbox"/>	Fixation standard	◆	◆		
SNB0710	<input type="checkbox"/>	Fixation inclinée à 10° vers l'avant pour une position des palettes plus reculée	○	○		
<b>Repose-jambe gauche</b>						
SNB0720	<input type="checkbox"/>	Repose-jambe réglable en inclinaison 0° - 75° avec appui-mollet réglable en hauteur, en profondeur et pivotant, protection de genou, UL réglable de 362 mm à 627 mm	◆	◆		 0720 0740
SNB0740	<input type="checkbox"/>	Repose-jambe réglable en inclinaison 0° - 75° avec appui-mollet réglable en hauteur, en profondeur et pivotant, protection de genou, UL réglable de 362 mm à 627 mm	◆	◆		
<b>PALETTES</b>						
<b>Palette gauche</b>						
SNB0770	<input type="checkbox"/>	Réglable en profondeur, en angle, et en largeur avec sangle talonnière	◆	◆		 0770
<b>Palette droite</b>						
SNB0790	<input type="checkbox"/>	Réglable en profondeur, en angle, et en largeur avec sangle talonnière	◆	◆		
<b>ACCODOIRS</b>						
<b>Accoudoir gauche, réglable en largeur, en hauteur et en profondeur</b>						
SNB0800	<input type="checkbox"/>	Confort, réglable en hauteur et en profondeur sur 70 mm <b>SANS OUTIL</b> , équipé de protèges-vêtements	◆	◆		 0800
SNB0810	<input type="checkbox"/>	Gouttière étroite sans rotation, réglable en hauteur et en profondeur sur 70 mm <b>SANS OUTIL</b> (compatible avec la tablette)	○	○	NC : 1720	
SNB0820	<input type="checkbox"/>	Gouttière à rotation latérale indexée, réglable en hauteur et en profondeur	○	○	NC : 1700, 1710, 1720, 1790	 0810
<b>Accoudoir droit, réglable en largeur, en hauteur et en profondeur</b>						
SNB0850	<input type="checkbox"/>	Confort, réglable en hauteur et en profondeur sur 70 mm <b>SANS OUTIL</b> , équipé de protèges-vêtements	◆	◆		 0820
SNB0860	<input type="checkbox"/>	Gouttière étroite sans rotation, réglable en hauteur et en profondeur sur 70 mm <b>SANS OUTIL</b> (compatible avec la tablette)	○	○	NC : 1730	
SNB0870	<input type="checkbox"/>	Gouttière à rotation latérale indexée, réglable en hauteur et en profondeur	○	○	NC : 1700, 1710, 1730, 1790	

Rea® Clematis® Pro Configuré				Euros			 0910  0910  1100 1110  1120  1210/ 1230  1300  1420  1430  1440  1510  1520  1550	
				Prix Public		LPPR/PLV		
				HT	TTC			
<b>OPTIONS D'ASSISE</b>								
SNB0910	<input type="checkbox"/>	Plot d'abduction		236,97	250,00	600,00 (5)		
<b>Options de dossier</b>								
SNB1000	<input type="checkbox"/>	Sangle de maintien supplémentaire pour dossier réglable en tension <b>Laguna 2</b>		○	○			
<b>Appui-tête</b>								
SNB1100	<input type="checkbox"/>	Appui-tête avec réglage latéral et oreillettes réglables		151,66	160,00	160,00 (1)		
SNB1110	<input type="checkbox"/>	Appui-joue avec réglage latéral et oreillettes longues réglables	NC : 1130	151,66	160,00	160,00 (1)		
SNB1120	<input type="checkbox"/>	Appui-nuque	NC : 1130	◆	◆			
SNB1130	<input type="checkbox"/>	Housse de coussin d'appui-tête		○	○			
<b>Cale-tronc</b>								
SNB1200	<input type="checkbox"/>	Cale-tronc gauche, amovible, réglable en largeur, en profondeur et en hauteur		94,79	100,00	600,00 (4)		
SNB1210	<input type="checkbox"/>	Cale-tronc gauche, amovible, escamotable, réglable en angle, en largeur, en profondeur et en hauteur	<b>NOUVEAU</b>	118,48	125,00	600,00 (4)		
SNB1220	<input type="checkbox"/>	Cale-tronc droit, amovible, réglable en largeur, en profondeur et en hauteur		94,79	100,00	600,00 (4)		
SNB1230	<input type="checkbox"/>	Cale-tronc droit, amovible, escamotable, réglable en angle, en largeur, en profondeur et en hauteur	<b>NOUVEAU</b>	118,48	125,00	600,00 (4)		
<b>Options de palettes/repose-jambes</b>								
SNB1300	<input type="checkbox"/>	Revêtements rembourrés pour palettes		○	○			
<b>CHASSIS</b>								
<b>Coloris de châssis</b>								
SNB1400	<input type="checkbox"/>	Beige Nacré (RAL 1035)		◆	◆			
<b>Fixation des fourches</b>								
SNB1410	<input type="checkbox"/>	Axes fixes		◆	◆			
<b>Roues avant</b>								
SNB1420	<input type="checkbox"/>	6" x 1.1/4" - 150 x 30 mm - Bandage noir		◆	◆			
SNB1430	<input type="checkbox"/>	8" x 1.1/4" - 200 x 27 mm - Bandage noir		○	○			
SNB1440	<input type="checkbox"/>	8" x 2" - 200 x 45 mm - Bandage noir		○	○			
<b>Diamètre et type des roues arrière, livré en position standard - réglage en position active possible</b>								
SNB1500	<input type="checkbox"/>	12" - 305 mm avec axes à démontage rapide	NC : 1530, 1550, 1560, 1600, 1630, 1640	○	○			
SNB1508	<input type="checkbox"/>	22" - 600 mm - standard (moyeu noir, jante gris et rayons gris) avec axes à démontage rapide		○	○			
SNB1510	<input type="checkbox"/>	24" - 600 mm - renforcée (moyeu gris, jante grise et rayons gris renforcés en acier) avec axes à démontage rapide	NC : 1620	○	○			
SNB1520	<input type="checkbox"/>	24" - 600 mm - standard (moyeu noir, jante gris et rayons gris) avec axes à démontage rapide	NC : 1620	◆	◆			
SNB1525	<input type="checkbox"/>	24" - 600 mm - freins tambour (jante grise et rayons gris renforcés en acier) avec axes à démontage rapide	NC : 1620, 1630, 1640	○	○			
<b>Pneus arrière</b>								
SNB1530	<input type="checkbox"/>	Pneumatique noir 1.3/8"		○	○			
SNB1540	<input type="checkbox"/>	Bandage noir 1.3/8"		◆	◆			
<b>Mains-courantes</b>								
SNB1550	<input type="checkbox"/>	Aluminium		◆	◆			
SNB1552	<input type="checkbox"/>	Acier inoxydable		○	○			
SNB1554	<input type="checkbox"/>	Noires - plastique antidérapant		○	○			
<b>OPTIONS DE CHASSIS</b>								
<b>Protège-rayons</b>								
SNB1560	<input type="checkbox"/>	Protège-rayons "Frost"		○	○			
(1) code LPPR : 9913245 - VPH, adjonction, supplément appui-tête réglable - 160,00 € (4) code LPPR : 9981399 - VPH, adjonction, PAP, forfait A adjonctions membre supérieur - dans la limite de 600,00 € (5) code LPPR : 9977848 - VPH, adjonction, PAP, forfait B adjonctions membre inférieur - dans la limite de 600,00 €								

Rea® Clematis® Pro Configuré				Euros			
				Prix Public		LPPR/PLV	
				HT	TTC		
<b>SECURITE</b>							
SNB1600	<input type="checkbox"/>	Freins à tirer		◆	◆		 1620
SNB1620	<input type="checkbox"/>	Freins au pied commande tierce-personne	Uniquement pour roues 12"	○	○		
SNB1630	<input type="checkbox"/>	Frein à câble à commande unilatérale à gauche		○	○		
SNB1640	<input type="checkbox"/>	Frein à câble à commande unilatérale à droite		○	○		
<b>Options de sécurité</b>							
SNB1650	<input type="checkbox"/>	Ceinture de maintien - boucle plastique	<b>A cocher obligatoirement pour version Assist</b>	○	○		 1630 1640 1650
SNB1660	<input type="checkbox"/>	Roulettes anti-basculé escamotables, la paire		◆	◆		
SNB1680	<input type="checkbox"/>	Accroche-taxi (sans ceinture de maintien)		○	○		
<b>ACCESSOIRES</b>							
SNB1700	<input type="checkbox"/>	Tablette escamotable et amovible réglable en profondeur avec coussins appui-coudes	NC : 1750	125,12	132,00	132,00 (2)	 1700
SNB1710	<input type="checkbox"/>	Tablette amovible réglable en profondeur	NC : 1750	125,12	132,00	132,00 (2)	
SNB1720	<input type="checkbox"/>	Demi-tablette escamotable à gauche	NC : 1740	125,12	132,00	132,00 (2)	
SNB1730	<input type="checkbox"/>	Demi-tablette escamotable à droite	NC : 1740	125,12	132,00	132,00 (2)	
SNB1740	<input type="checkbox"/>	Coussin de tablette		○	○		
SNB1750	<input type="checkbox"/>	Coussin pour demi-tablette		○	○		
<b>Autres options</b>							
SNB1780	<input type="checkbox"/>	Tige porte-sérum et support		○	○		 1790
SNB1790	<input type="checkbox"/>	Goupille de verrouillage pour tablette		○	○		
(2) code LPPR : 9947184 - VPH, adjonction, tablette complète - 132,00 €							