

AVIVA RX20

Modulite

FRE Classe B



Configuration disponible

Dossier toile réglable en angle / Bascule
d'assise manuelle / potences /
Equipement route 30 LUX / REM 216

Adjonctions disponibles

Lift/Bascule d'assise 45°
(LPPR/PLV 1500,00 €)

Repose-jambe électrique
(LPPR/PLV 1250,00 €)

PAP membres Inférieurs
(LPPR/PLV dans la limite de 600,00 €)

PAP membres supérieurs
(LPPR/PLV dans la limite de 600,00 €)

Appui-tête
(LPPR/PLV 160,00 €)

Double commande
(LPPR/PLV 1500,00 €)

Tablette
(LPPR/PLV 132,00 €)

Prix Public TTC (LPPR/PLV)

3 882,08 €

Forfait MAD1 Niveau 2 : 250,00 € (LPPR)

Forfait de livraison : 50,00 € (LPPR)



UNIQUE
Designed by you. Built by us.



Informations client		Caractéristiques produit	
Date :		Largeur hors tout	560 mm
Référence d'achat :		Hauteur d'assise	435 mm
Code client :		Moteurs	340W 4 pôles
Cachet du distributeur :		Vitesse	6 km/h, 10 km/h
		Batteries	60 Ah ou 73 Ah
		Electronique	Linxx
		Roues motrices	14"
		Roues avant	8" ou 9"
		Franchissement	60 mm et 100 mm avec monte-trottoir
		Poids max utilisateur	136 kg
		Garantie	2 ans hors batteries et pièces d'usure
Commandes Pour passer vos commandes ou réaliser vos devis, utilisez notre e-commerce dans votre espace Invacare Pro sur www.invacare.fr , ou commandez par e-mail à : commandesfr@invacare.com Les codes et montants LPPR sont donnés à titre indicatif et n'engagent en aucun cas Invacare®. Les tarifs publics et les options sans supplément de prix sont donnés à titre indicatif et peuvent être revus sans délai pour toute nouvelle commande.			

☐ Sélectionner les options choisies par une croix dans les cases
☒ Configuration standard
☐ Options sans supplément de prix

Invacare® Aviva RX20 FRE Classe B				Euros		
				Prix Public		LPPR/PLV
CODE	DESIGNATION	NC : Non Compatible NC : 9999 : non compatible avec la référence 9999	HT	TTC		
JBJ0004	<input type="checkbox"/> Invacare® Aviva® RX20 FRE Classe B Code LPPR 9599961		3 679,70	3 882,08	3 882,08	
	Module de puissance 75 A Batteries 60 Ah					
			+ 7,42 € HT d'éco-participation			
JBK0005	<input type="checkbox"/> Invacare® Aviva® RX20 PACK POWER FRE Classe B - Inclus adjonction Double commande Compact Codes LPPR 9599961 + 9982884	PACK NON MODIFIABLE NC : 2273, 2860, 2219,2245, 2108, 2220, 2201	5 101,50	5 382,08	5 382,08	
	Module de puissance 120 A Batteries 73,5 Ah					
			+ 7,00 € HT d'éco-participation			
CHÂSSIS AVIVA RX						
JBJ2810	<input type="checkbox"/> Châssis étroit - 560 mm		◆	◆		
ASSISE MODULITE STANDARD						
JBJ2105	<input type="checkbox"/> Assise Modulite Standard	NC : 2128, 2113, 0556, 0589, 2229, 2253, 1401, Bodypoint	◆	◆		
Largeur d'assise (Préréglage d'usine) - Accoudoirs réglables en largeur +25 mm par côté						
JBJ2121	<input type="checkbox"/> 380 mm	NC : 2141, 2174, 2175, 2176	○	○		
JBJ2122	<input type="checkbox"/> 430 mm		◆	◆		
Profondeur d'assise (Préréglage d'usine)						
JBJ2132	<input type="checkbox"/> 410 mm	NC : 2196, 2197, 2198	○	○		
JBJ2134	<input type="checkbox"/> 460 mm		◆	◆		
JBJ2136	<input type="checkbox"/> 510 mm - Rail d'assise rallongé de 35 mm si fauteuil commandé en profondeur 510 mm avec un dossier rigide Flex 3		○	○		
Coussin d'assise						
JBJ2141	<input type="checkbox"/> Coussin d'assise standard, nylon noir, hauteur 50 mm	NC : 2121, 2155	◆	◆		
JBJ2143	<input type="checkbox"/> Coussin d'assise Matrix Contour Visco NG (hauteur 100 mm, poids max 100 kg)		76,78	81,00	81,00	
JBJ2147	<input type="checkbox"/> Coussin d'assise Matrix Libra , (hauteur 90 mm, poids max 136 kg) Livré avec 2 housses		331,75	350,00	600,00 (5)	
JBJ2144	<input type="checkbox"/> Coussin d'assise Matrix Vi (Housse micro-aérée) deuxième housse intérieure imperméable incluse		331,75	350,00	600,00 (5)	
Première cale de positionnement pour coussin Matrix Libra						
JBJ1980	<input type="checkbox"/> Biseau fessier, la paire		47,39	50,00	600,00 (5)	
JBJ1981	<input type="checkbox"/> Plot d'abduction Matrix (hauteur 4 cm) l'unité		47,39	50,00	600,00 (5)	
JBJ1982	<input type="checkbox"/> Biseau latéral, l'unité		47,39	50,00	600,00 (5)	
JBJ1983	<input type="checkbox"/> Biseau crural, l'unité		47,39	50,00	600,00 (5)	
Deuxième cale de positionnement pour coussin Matrix Libra						
JBJ1980	<input type="checkbox"/> Biseau fessier, la paire		47,39	50,00	600,00 (5)	
JBJ1981	<input type="checkbox"/> Plot d'abduction Matrix (hauteur 4 cm) l'unité		47,39	50,00	600,00 (5)	
JBJ1982	<input type="checkbox"/> Biseau latéral, l'unité		47,39	50,00	600,00 (5)	
JBJ1983	<input type="checkbox"/> Biseau crural, l'unité		47,39	50,00	600,00 (5)	
Cale de positionnement pour coussin Matrix Vi						
JBJ1985	<input type="checkbox"/> Kit d'obliquité pelvienne MatrX Vi (2 cales de 13mm)		94,79	100,00	600,00 (5)	
Cannes de dossier						
JBJ2161	<input type="checkbox"/> Hauteur 480 mm		◆	◆		
Type de dossier						
JBJ2171	<input type="checkbox"/> Dossier réglable en tension , avec toile rembourrée bi-matière et pochette arrière	NC : 2155, 2230, 2247	◆	◆		

2143


2147


2144


2171


(5) code LPPR : 9977848 - VPH, adjonction, PAP, forfait B adjonction membre inférieur dans la limite - 600,00 €


Invacare® Aviva RX20 FRE Classe B				Euros		
				Prix Public	LPPR/PLV	
Retrouvez les cale-troncs et tous les accessoires sur la fiche de mesure Matrix !						
Revêtement du coussin de dossier et/ou de l'assise (selon configuration)						
JB2151	<input type="checkbox"/>	Nylon noir		◆	◆	
JB2155	<input type="checkbox"/>	Mesh noir	NC : 2141, 2171	○	○	
Accoudoirs						
JB2191	<input type="checkbox"/>	Accoudoirs réglables en hauteur de 290 à 360 mm, en profondeur et amovible, la paire		◆	◆	
Manchettes						
JB2195	<input type="checkbox"/>	Manchettes standard, longueur 325 mm, la paire	NC : 2198	◆	◆	
Appuis-têtes et autres accessoires						
JB1350	<input type="checkbox"/>	Appui-nuque réglable en profondeur	NC : 2230, 2247	151,66	160,00	160,00 (1)
JB1432	<input type="checkbox"/>	Appui-tête revêtement PU bi-extensible noir, réglable en profondeur et en largeur	NC : 2230, 2247	151,66	160,00	160,00 (1)
JB1427	<input type="checkbox"/>	Appui-tête Kontour multi-réglable avec oreillettes latérales, revêtement PU bi-extensible noir	NC : 2230, 2247	151,66	160,00	160,00 (1)
JB2324	<input type="checkbox"/>	Appui-tête Elan Standard 10" - housse noire respirante	NC : 2230, 2247	568,72	600,00	600,00 (4)
JB2325	<input type="checkbox"/>	Appui-tête Elan Occipital 9" - housse noire respirante	NC : 2230, 2247	568,72	600,00	600,00 (4)
JB2327	<input type="checkbox"/>	Appui-tête Elan 4 points 11" - housse noire respirante	NC : 2230, 2247	568,72	600,00	600,00 (4)
Inclinaison d'assise						
JB1091	<input type="checkbox"/>	Manuelle de 0° à 15°	NC : 1401	◆	◆	
Hauteur sol-plaque d'assise pour inclinaison d'assise manuelle de 0° à 15° et électrique de 0° à 20°						
JB2857	<input type="checkbox"/>	435 mm		◆	◆	
JB2858	<input type="checkbox"/>	460 mm		○	○	
JB2859	<input type="checkbox"/>	485 mm		○	○	
Inclinaison de dossier						
JB0975	<input type="checkbox"/>	Manuelle de 90° à 120° par paliers de 3,75°		◆	◆	
ASSISE MODULITE MODULABLE						
Type d'assise						
JB2111	<input type="checkbox"/>	Assise Modulite rigide réglable en largeur et en profondeur, accoudoirs réglables en largeur (+25 mm par côté) Largeur : 380 à 530 mm, réglable par palier de 50 mm Profondeur : 410 à 510 mm REGLABLE EN CONTINU		○	○	
JB2112	<input type="checkbox"/>	Assise Modulite souple réglable en tension, en largeur et en profondeur, accoudoirs réglables en largeur (+25 mm par côté) - réhausse la hauteur d'assise de 30 mm Largeur : 380 à 530 mm, réglable par palier de 50 mm Profondeur : 410 à 510 mm REGLABLE EN CONTINU		○	○	


 2191


 1432


 1427


 2324

 2325

 2327

 DOSSIER RABATTABLE


 2111

 2112


(1) code LPPR : 9913245 - VPH, adjonction supplément appui-tête réglable - 160,00 €

(4) code LPPR : 9981399 - VPH, adjonction, PAP, forfait A adjonction membre supérieur dans la limite - 600,00 €


Invacare® <i>Aviva RX20</i> FRE Classe B				Euros		
				Prix Public	LPPR/PLV	
Largeur d'assise (Préréglage d'usine)						
JBJ2121	<input type="checkbox"/>	380 mm	NC : 2701, 2703, 2705	○	○	
JBJ2122	<input type="checkbox"/>	430 mm	NC: 2701, 2703, 2705	◆	◆	
JBJ2123	<input type="checkbox"/>	480 mm	NC: 2702, 2704, 2706	○	○	
JBJ2124	<input type="checkbox"/>	530 mm <i>Recommandé : prendre les batteries 73,5 Ah</i>	NC : 2143, 2702, 2704, 2706, 2106, dossiers MatrX	○	○	
Kit D'écartement Des Points De Pivot						
JBJ2106	<input type="checkbox"/>	Kit D'écartement Des Points De Pivot dossier Recommandé pour l'installation d'un corset-siège	NC : 2124, 2192, 2194	○	○	
Profondeur d'assise (Préréglage d'usine)						
JBJ2132	<input type="checkbox"/>	410 mm	NC : 2196, 2197, 2198, Bodypoint	○	○	
JBJ2134	<input type="checkbox"/>	460 mm		◆	◆	
JBJ2136	<input type="checkbox"/>	510 mm - Rail d'assise rallongé de 35 mm si fauteuil commandé en profondeur 510 mm avec un dossier rigide <i>Flex 3</i>	NC : 2143	○	○	
Coussin d'assise						
JBJ2142	<input type="checkbox"/>	Coussin d'assise <i>Flo-tech Lite</i> (Pour largeur 380 à 480 mm, hauteur 75 mm, poids max 127 kg) / <i>Contour</i> (Pour largeur 530mm, hauteur 100 mm, poids max 152 kg)		◆	◆	
JBJ2143	<input type="checkbox"/>	Coussin d'assise <i>Matrx Contour Visco NG</i> (hauteur 100 mm, poids max 100 kg)	NC : 2134, 2124	76,78	81,00	81,00
JBJ2147	<input type="checkbox"/>	Coussin d'assise <i>Matrx Libra</i> , (hauteur 90mm, poids max 136kg) Livré avec 2 housses		331,75	350,00	600,00 (5)
JBJ2144	<input type="checkbox"/>	Coussin d'assise <i>Matrx Vi</i> (Housse micro-aérée) Livré avec 2 housses		331,75	350,00	600,00 (5)
Première cale de positionnement pour coussin Matrx Libra						
JBJ1980	<input type="checkbox"/>	Biseau fessier, la paire		47,39	50,00	600,00 (5)
JBJ1981	<input type="checkbox"/>	Plot d'abduction Matrx (hauteur 4 cm) l'unité		47,39	50,00	600,00 (5)
JBJ1982	<input type="checkbox"/>	Biseau latéral, l'unité		47,39	50,00	600,00 (5)
JBJ1983	<input type="checkbox"/>	Biseau crural, l'unité		47,39	50,00	600,00 (5)
Deuxième cale de positionnement pour coussin Matrx Libra						
JBJ1980	<input type="checkbox"/>	Biseau fessier, la paire		47,39	50,00	600,00 (5)
JBJ1981	<input type="checkbox"/>	Plot d'abduction Matrx (hauteur 4 cm) l'unité		47,39	50,00	600,00 (5)
JBJ1982	<input type="checkbox"/>	Biseau latéral, l'unité		47,39	50,00	600,00 (5)
JBJ1983	<input type="checkbox"/>	Biseau crural, l'unité		47,39	50,00	600,00 (5)
Cale de positionnement pour coussin Matrx Vi						
JBJ1985	<input type="checkbox"/>	Kit d'obliquité pelvienne MatrX Vi (2 cales de 13mm)		94,79	100,00	600,00 (5)
Cannes de dossier - Poignées incluses						
JBJ2162	<input type="checkbox"/>	Hauteur 540 mm		○	○	
JBJ2163	<input type="checkbox"/>	Hauteur 480 mm	NC : 2173	◆	◆	
Poignées à pousser						
JBJ2108	<input type="checkbox"/>	Sans poignées à pousser	NC : 1307, 2219, 2220, 2227, 2228, 2245, 2291, 2292, 0047, 0077	○	○	



2143



2147



2144

(5) code LPPR : 9977848 - VPH, adjonction, PAP, forfait B adjonction membre inférieur dans la limite - 600,00 €



2143





2147


2144


(5) code LPPR : 9977848 - VPH, adjonction, PAP, forfait B adjonction membre inférieur dans la limite - 600,00 €


Invacare® Aviva RX20 FRE Classe B				Euros		
				Prix Public	LPPR/PLV	
Type de dossier						
JB2171	<input type="checkbox"/>	Dossier réglable en tension , avec toile rembourrée bi-matière et pochette arrière	NC : 2152, 1455, 2155, 2230, 2247, 1288, 1289, 2106	◆	◆	
JB2179	<input type="checkbox"/>	Dossier réglable en tension Flex 3 livré avec coussin de dossier Lateral , revêtement PU bi-extensible noir (avec supplément)	NC : 2128, 2151, 2192, 2193, 2194, 2229, 2155, 2230, 2247	180,09	190,00	600,00 (4)
JB2174	<input type="checkbox"/>	Matrx Posture Back , hauteur 400 mm	NC : 1445, 2124	568,72	600,00	600,00 (4)
JB2175	<input type="checkbox"/>	Matrx Posture Back , hauteur 500 mm	NC : 1445, 2124	568,72	600,00	600,00 (4)
JB2176	<input type="checkbox"/>	Matrx Elite E2 , hauteur 500 mm	NC : 1445, 2124	568,72	600,00	600,00 (4)
JB2177	<input type="checkbox"/>	Matrx Elite TR , hauteur 500 mm	NC : 1445, 2124	568,72	600,00	600,00 (4)
JB2178	<input type="checkbox"/>	Matrx Elite E2 Deep , hauteur 500 mm	NC : 1445, 2124	568,72	600,00	600,00 (4)
Retrouvez les cale-troncs et tous les accessoires sur la fiche de mesure Matrx !						
Revêtement du coussin de dossier et/ou de l'assise (selon configuration)						
JB2151	<input type="checkbox"/>	Nylon noir	NC : 2179	○	○	
JB2152	<input type="checkbox"/>	PU bi-extensible noir	NC : 2171	○	○	
JB2155	<input type="checkbox"/>	Mesh noir	NC : 2171, 2179	◆	◆	
Accoudoirs						
JB2191	<input type="checkbox"/>	Accoudoirs réglables en hauteur de 290 à 360 mm, en profondeur et amovible, la paire		◆	◆	
Manchettes						
JB2195	<input type="checkbox"/>	Manchettes standard, longueur 325 mm, la paire	NC : 2198	◆	◆	
Appui-têtes et autres accessoires						
JB1350	<input type="checkbox"/>	Appui-nuque réglable en profondeur	NC : 2230, 2247, 1288, 1288	151,66	160,00	160,00 (1)
JB1432	<input type="checkbox"/>	Appui-tête revêtement PU bi-extensible noir, réglable en profondeur et en largeur	NC : 2230, 2247, 1288, 1289	151,66	160,00	160,00 (1)
JB1427	<input type="checkbox"/>	Appui-tête Kontour multi-réglable avec oreillettes latérales revêtement PU bi-extensible noir	NC : 2230, 2247, 1288, 1289	151,66	160,00	160,00 (1)
JB2324	<input type="checkbox"/>	Appui-tête Elan Standard 10" - housse noire respirante	NC : 2230, 2247	568,72	600,00	600,00 (4)
JB2325	<input type="checkbox"/>	Appui-tête Elan Occipital 9" - housse noire respirante	NC : 2230, 2247	568,72	600,00	600,00 (4)
JB2327	<input type="checkbox"/>	Appui-tête Elan 4 points 11" - housse noire respirante	NC : 2230, 2247	568,72	600,00	600,00 (4)
JB1495	<input type="checkbox"/>	Autre appui-tête non Invacare conforme à l'ISO 7176-19 pour utilisation du fauteuil roulant comme siège dans un véhicule	NC : 2229	○	○	
Tendeur de dossier						
JB1307	<input type="checkbox"/>	Tendeur de dossier, diamètre 22mm (pour assise Modulite Modulable uniquement)	NC : 2108	○	○	



2171





1432


1427


2324


2325









2327

(1) code LPPR : 9913245 - VHP, adjonction supplément appui-tête réglable - 160,00€

(4) code LPPR : 9981399 - VPH, adjonction, PAP, forfait A adjonction membre supérieur dans la limite - 600,00 €

(1) code LPPR : 9913245 - VHP, adjonction supplément appui-tête réglable - 160,00€

(4) code LPPR : 9981399 - VPH, adjonction, PAP, forfait A adjonction membre supérieur dans la limite - 600,00 €

Invacare® Aviva RX20 FRE Classe B				Euros			1445
				Prix Public	LPPR/PLV		
Support latéral (par paire ; revêtement PU bi-extensible noir)							
JB1445	<input type="checkbox"/>	Cale-tronc articulé, amovible, réglable en profondeur/hauteur/largeur, revêtement PU bi-extensible noir (la paire)	NC : 2171, 2174, 2175, 2176, 2177, 22178, 2179, 2192, 2193, 2194	236,97	250,00	600,00 (4)	
Inclinaison d'assise							
JB1091	<input type="checkbox"/>	Manuelle de 0° à 15°	NC : 1401, 2054	◆	◆		
JB2053	<input type="checkbox"/>	Lift 300 mm - Assise élévatrice électriquement (Poids max.136 kg) - inclus inclinaison électrique à compensation de 0° à 45°	NC : 1494,(2054+0556/0589), 2105,2201,2220,(2171/0975+2273),1910,1912,2161 ,2163 ,2171	1 421,80	1 500,00	1500,00 (7)	
Hauteur sol-plaque d'assise pour inclinaison d'assise manuelle de 0° à 15°							
JB12857	<input type="checkbox"/>	435 mm		◆	◆		
JB12858	<input type="checkbox"/>	460 mm	NC : 2054	○	○		
JB12859	<input type="checkbox"/>	485 mm	NC : 2054	○	○		
Inclinaison de dossier							
JB10975	<input type="checkbox"/>	Manuelle de 90° à 120° par paliers de 3,75° DOSSIER DEMONTABLE SANS OUTILS		◆	◆		
REPOSE-JAMBES ET REPOSE-PIEDS							
Repose-jambes central réglable en inclinaison avec appui-mollet avec palette réglable en angle ATTENTION : Conflit possible entre palettes et roues avant - privilégier le châssis large							 0526  0503  0531
Potences / Repose-pieds (la paire)							
JB10526	<input type="checkbox"/>	Potences repose-pieds fixes 80° escamotables Intérieur/Extérieur	NC : 0504	◆	◆		
JB10503	<input type="checkbox"/>	Potences repose-pieds standard réglables 90°-65° et escamotables		○	○		
JB10531	<input type="checkbox"/>	Repose-jambes ergonomiques électriques de 0° à 80°	NC : 0512, 2201	1 184,83	1 250,00	1250,00 (2)	
Palettes (la paire)							
JB10512	<input type="checkbox"/>	Fixes	NC : 0533, 0531	◆	◆		
JB10504	<input type="checkbox"/>	Réglables en angle	NC : 0526	○	○		
COMMANDES ELECTRONIQUES LINX							
Commande principale pour Electronique LiNX							  REM211  REM216
JB12201	<input type="checkbox"/>	Remote LiNX DLX-REM110 = Drive only	NC : 1437, 2837, 1092, 1093, 1094, 0977, 0589, 0531, 2219, 2229, 2231, 2232, 2230, 2247, 2257, 2233, 2240, 2258, 2219, 2245, 2270, 0077, 1905	◆	◆		
JB12203	<input type="checkbox"/>	Manipulateur LiNX REM211 : Conduite et contrôle des vérins	NC : 2837, 1437, 2231, 2232, 2229, 2233, 2230, 2247, 2257, 2240, 2271, 2270, 2272, 2258, 0077	○	○		
JB12204	<input type="checkbox"/>	Manipulateur LiNX REM216 : Conduite, contrôle des vérins et de l'éclairage	NC : 2231, 2232, 2229, 2233, 2230, 2247, 2257, 2240, 2271, 2270, 2272, 2258	○	○		
(2) code LPPR : 9934282 - VPH, adjonction repose-jambe électrique droit et gauche pour FRE - 1250,00 € (4) code LPPR : 9981399 - VPH, adjonction, PAP, forfait A adjonction membre supérieur dans la limite - 600,00 € (7) code LPPR : 9928838 - VPH, adjonction, supplément pour élévation électrique (lift) - 1500,00 €							

Invacare® <i>Aviva RX20</i> FRE Classe B				Euros		
				Prix Public	LPPR/PLV	
Fixation de la commande principale (REM211/216)						
JB1207	<input type="checkbox"/>	Fixation à droite réversible, non escamotable	NC : 2206, 2285, 2283, 2287, 2207, 2265, 2275, 1404	○	○	Sur devis (9)
JB1208	<input type="checkbox"/>	Fixation à gauche réversible, non escamotable	NC : 2206, 2286, 2284, 2288, 2208, 2266, 2276, 1405	○	○	
JB1707	<input type="checkbox"/>	Escamotable à droite + réglable en hauteur, renforcé	NC : 2206, 2285, 2283, 2287, 2207, 2265, 2275, 1404	◆	◆	
JB1708	<input type="checkbox"/>	Escamotable à gauche + réglable en hauteur, renforcé	NC : 2206, 2286, 2284, 2288, 2208, 2266, 2276, 1405	○	○	
JB12213	<input type="checkbox"/>	Fixation centrale, escamotable à droite	NC : 2285, 2283, 2287, 2207, 2265, 2275, 1415, 2217, 1404, 1405	787,68	831,00	
JB12214	<input type="checkbox"/>	Fixation centrale, escamotable à gauche	NC : 2286, 2284, 2288, 2208, 2266, 2276, 1339, 2218, 1404, 1405	787,68	831,00	
JB12227	<input type="checkbox"/>	Fixation à droite pour tierce-personne (déplacement du manipulateur)	NC : 2206, 1287, 2220, 2128, 2108, 2219, 1221, 1312	○	○	
JB12228	<input type="checkbox"/>	Fixation à gauche pour tierce-personne (déplacement du manipulateur)	NC : 2206, 1286, 2220, 2128, 2108, 2219, 1222, 1363	○	○	
JBX2239	<input type="checkbox"/>	Montage personnalisé, merci de nous préciser votre demande :		Sur devis		
Double commande LiNX (Utilisateur + tierce-personne)						
JB12220	<input type="checkbox"/>	Double commande <i>LiNX</i> (REM050 - utilise le profil de conduite du REM110 ou le profil de conduite 1 du REM211/216 - Vitesse limitée à 6km/h)	NC : 1094, 2273, 2108, 2205, 2206, 1221, 1222, 2227, 2228	1 421,80	1 500,00	1500,00 (6)
JB12219	<input type="checkbox"/>	Double commande Compact LiNX - 3 profils de conduite dédiés et contrôle des vérins - Adjonction incluse dans le Aviva RX20 Pack Power	NC : 2201, 2108, 1221, 1222, 2227, 2228	1 421,80	1 500,00	
JB12245	<input type="checkbox"/>	Double commande intuitive <i>LiNX</i> - profil de conduite dédié	NC : 2201, 2108, 2259, 2260	1 421,80	1 500,00	
JB12259	<input type="checkbox"/>	Fixation A Droite Pour Tierce-Personne	NC : 1287, 2291, 2245, 1312	◆	◆	
JB12260	<input type="checkbox"/>	Fixation A Gauche Pour Tierce-Personne	NC : 1286, 2292, 2245, 1363	○	○	
JB1221	<input type="checkbox"/>	Fixation à droite, amovible - uniquement avec commande intuitive <i>LiNX</i>	NC : 1287, 2291, 2220, 2219, 2227, 1312	◆	◆	
JB1222	<input type="checkbox"/>	Fixation à gauche, amovible - uniquement avec commande intuitive <i>LiNX</i>	NC : 1286, 2292, 2220, 2219, 2228, 1363	○	○	
BASE MOTRICE						
Coloris de châssis						
JB12871	<input type="checkbox"/>	Noir Anthracite		○	○	<div><div>2871</div><div>2872</div><div>2873</div><div>2874</div><div>2875</div></div>
JB12872	<input type="checkbox"/>	Argenté		○	○	
JB12873	<input type="checkbox"/>	Rouge Bengale		○	○	
JB12874	<input type="checkbox"/>	Bleu mercure		○	○	
JB12875	<input type="checkbox"/>	Violet midnight		○	○	
Coloris de jantes						
JB12882	<input type="checkbox"/>	Noir		◆	◆	
Fourches						
JB12632	<input type="checkbox"/>	Fourches Doubles		◆	◆	
(6) code LPPR : 9982884 - VHP, adjonction, boîtier de commande personnalisé - 1500,00€						
(9) code LPPR : 4960062 - VPH, adjonction spécifique, supplément sur devis - Sur devis						




REM050












JBB2219



JBB2245

Invacare® Aviva RX20 FRE Classe B				Euros		
				Prix Public	LPPR/PLV	
Roues						
JB0835	<input type="checkbox"/>	9" Pneumatique Noir		◆	◆	
JB0836	<input type="checkbox"/>	9" Bandage Plein Noir		○	○	
JB0838	<input type="checkbox"/>	9" Pneumatique Anti Crevaison Noir		○	○	
Système verrouillage des fourches avant						
JB1490	<input type="checkbox"/>	Système de verrouillage des fourches avant		251,18	265,00	Sur devis (9)
Roues arrière type Storm®4						
JB0704	<input type="checkbox"/>	14x3 Pneumatique noir à crampons		◆	◆	
JB0705	<input type="checkbox"/>	14x3 Bandage plein noir à crampons		○	○	
JB0706	<input type="checkbox"/>	14x3 Pneu anti-crevaison noir à crampons		○	○	
SUSPENSIONS						
CTC - Contrôle Traction Confort (Groupe de propulsion suspendu dans les plans horizontaux et verticaux par rapport au châssis et fermé réglable)						
JB2870	<input type="checkbox"/>	Suspensions CTC - Contrôle Traction Confort		◆	◆	
Suspensions latérales arrière						
JB1910	<input type="checkbox"/>	Suspensions Poids Max. Utilisateur Jusqu'à 70 kg	NC : 1021, 1094	○	○	
JB1912	<input type="checkbox"/>	Suspensions Poids Max. Utilisateur Jusqu'à 90 kg	NC : 1094	○	○	
JB1911	<input type="checkbox"/>	Suspensions Poids Max. Utilisateur Jusqu'à 110 kg	NC : 1021	○	○	
JB1915	<input type="checkbox"/>	Suspensions Poids Max. Utilisateur Jusqu'à 136 kg		○	○	
PERFORMANCES						
Moteurs						
JB1282	<input type="checkbox"/>	OPS Drive 6 km/h		◆	◆	
JB1283	<input type="checkbox"/>	OPS Drive 10 km/h		○	○	
Batteries & Chargeur						
JB1259	<input type="checkbox"/>	60 Ah - batteries GEL	NC : 1223	◆	◆	
Chargeur						
JB1343	<input type="checkbox"/>	Chargeur 8A OptiCharge		◆	◆	
JB1344	<input type="checkbox"/>	Chargeur 8A OptiCharge UK (IP44)		○	○	
(9) code LPPR : 4960062 - VPH, adjonction spécifique, supplément sur devis - Sur devis						
GYROSCOPE						
G-Trac						
JB1215	<input type="checkbox"/>	Module G-Trac (Contrôle directionnel de la trajectoire durant la conduite)		1 090,05	1 150,00	Sur devis (9)
OPTIONS DE POSITIONNEMENT						
Pensez aux accessoires de positionnement Bodaypoint : ceintures, harnais, maintiens de chevilles.						
OPTIONS						
Les roulettes anti-basculer sont montées de série						
Roulette anti-basculer						
JB1205	<input type="checkbox"/>	Roulette anti-basculer		◆	◆	
Eclairage						
JB1437	<input type="checkbox"/>	Equipement route de sécurité LED - Puissance 30 Lux - Clignotants, feux de position, warning (Choisir REM216 , ou REM500)	NC : 2201, 2203	○	○	
JB1254	<input type="checkbox"/>	Sans éclairage		◆	◆	
Monte-trottoir						
JB1244	<input type="checkbox"/>	Monte-trottoir	NC : 0522, 0556, 0589	291,00	307,00	Sur devis (9)
Préparation Base Motrice Montage Station d'Accueil Dahl						
JB1450	<input type="checkbox"/>	Préparation Base Motrice Montage Station d'Accueil Dahl	NC : 1260	330,81	349,00	Sur devis (9)
Accroche-taxi						
JB1493	<input type="checkbox"/>	Accroche-taxi 4 Fixations Avant/Arrière	NC : 2894	◆	◆	
JB1494	<input type="checkbox"/>	Accroche -taxis 4 Fixations conformes à la norme ISO7176-19 : 2001 pour le transport des personnes, appui-tête obligatoire	NC : 1094	○	○	
JB1401	<input type="checkbox"/>	Accroche -taxis 6 Fixations conformes à la norme ISO7176-19 : 2001 pour le transport des personnes, appui-tête obligatoire	NC : 2105, 1091, 1092, 1093	○	○	
(9) code LPPR : 4960062 - VPH, adjonction spécifique, supplément sur devis - Sur devis						

 1244

Invacare® Aviva RX20 FRE Classe B				Euros			
				Prix Public	LPPR/PLV		
Points d'accroche taxi							
JB2894	<input type="checkbox"/>	Points de fixation latéraux faciles d'accès (remplacent les points de fixation standards avant)	NC : 1493	104,27	110,00	Sur devis (9)	 JB2894
Ceintures de maintien							
JB1329	<input type="checkbox"/>	Fermeture à boucle type automobile		○	○		
Ceintures de positionnement Bodypoint (fixations incluses)							
JB2701	<input type="checkbox"/>	Ceinture Bodypoint Evoflex, Loquet Rehab, taille L	NC : 2105, 2121, 2122, 2132, 2253, cale-cuisses	236,97	250,00	600,00 (5)	 2701, 2702
JB2702	<input type="checkbox"/>	Ceinture Bodypoint Evoflex, Loquet Rehab, taille M	NC : 2105, 2123, 2253, cale-cuisses	236,97	250,00	600,00 (5)	
JB2703	<input type="checkbox"/>	Ceinture Bodypoint 2 points, bouton à pousser, ajustement central, taille L	NC : 2105, 2121, 2122, 2132, 2253, cale-cuisses	236,97	250,00	600,00 (5)	 2703, 2704
JB2704	<input type="checkbox"/>	Ceinture Bodypoint 2 points, bouton à pousser, ajustement central, taille M	NC : 2105, 2123, 2253, cale-cuisses	236,97	250,00	600,00 (5)	
JB2705	<input type="checkbox"/>	Ceinture Bodypoint 2 points, verrouillage par clip, ajustement à tirer vers l'intérieur, taille L	NC : 2105, 2121, 2122, 2132, 2253, cale-cuisses	236,97	250,00	600,00 (5)	 2705, 2706
JB2706	<input type="checkbox"/>	Ceinture Bodypoint 2 points, verrouillage par clip, ajustement à tirer vers l'intérieur, taille M	NC : 2105, 2123, 2253, cale-cuisses	236,97	250,00	600,00 (5)	
ACCESSOIRES							
Tablette escamotable							
JB1404	<input type="checkbox"/>	Côté droit	NC : 1207, 1707, 2209, 2275, 2276, 2287, 2288, 2283, 2284, 2285, 2286, 2265, 2266, 2207, 2213, 2214, 2217	125,12	132,00	132,00 (3)	 1404 1405
JB1405	<input type="checkbox"/>	Côté gauche	NC : 1208, 1708, 2210, 2275, 2276, 2287, 2288, 2283, 2284, 2285, 2286, 2265, 2266, 2208, 2213, 2214, 2218	125,12	132,00	132,00 (3)	
Trousse à outils							
JB1333	<input type="checkbox"/>	Trousse à outils		33,18	35,00		
Rampes en accessoire							
1654128	<input type="checkbox"/>	Rampe Basic 2 parties télescopiques en aluminium et revêtement antidérapant Dimensions repliée : 1210 x 194 mm 8,8 kg la paire - capacité maximum : 270 kg		402,84	425,00	Sur devis (9)	 1440530  1654128  1654129
1654129	<input type="checkbox"/>	Rampe Quick2go Compact 3 parties télescopiques en aluminium et revêtement antidérapant Dimensions repliée : 870 x 237 mm 13,6 kg la paire - capacité maximum : 260 kg		805,69	850,00	Sur devis (9)	
1654130	<input type="checkbox"/>	Mono rampe pliante en aluminium Dimensions repliée : 1824 x 714 mm 13,9 kg - capacité maximum : 300 kg		426,54	450,00	Sur devis (9)	
(1) code LPPR : 9913245 - VHP, adjonction supplément appui-tête réglable - 160,00€ (2) code LPPR : 9934282 - VHP, adjonction repose-jambe électrique droit et gauche pour FRE - 1250,00€ (3) code LPPR : 9947184 - VHP, adjonction tablette complète - 132,00€ (4) code LPPR : 9981399 - VHP, adjonction PAP, forfait A adjonction membre supérieur dans la limite - 600,00€ (5) code LPPR : 9977848 - VHP, adjonction, PAP, forfait B adjonction membre inférieur dans la limite - 600,00€ (6) code LPPR : 9982884 - VHP, adjonction, boîtier de commande personnalisé - 1500,00€ (7) code LPPR : 9928838 - VHP, adjonction, supplément pour élévation électrique (lift) - 1500,00€ (8) code LPPR : 9942590 - VHP, adjonction supplément pour fauteuil roulant bariatrique - 700,00€ (9) code LPPR : 4960062 - VHP, adjonction spécifique, supplément sur devis - Sur devis							